

# INSTALATÉRSKÝ PROGRAM 2024

PLATNOST OD 5/2024

# Vítejte ve světě společnosti NOVASERVIS

**Jsme součástí mezinárodní skupiny FERRO, která je jedním z největších výrobců sanitárních a instalačních armatur ve střední a východní Evropě s více než 30 lety zkušeností v oboru.** Díky profesionální péči o vysokou kvalitu produktů a snaze uspokojit potřeby zákazníků, bezpečně slouží naše produkty na mnoha místech. Každý rok uvádíme na trh nové produkty, které splňují očekávání i těch nejnáročnějších zákazníků.

## Kvalita pod kontrolou

**Společnost Novaservis dbá na vynikající kvalitu svých produktů. Klademe zvláštní důraz na splnění požadavků platných norem, zachování vysokých technických parametrů, bezpečnosti a funkčnosti produktů.**

Všechny produkty společnosti podléhají velmi důkladným a přísným postupům ověřování kvality. Jsou kontrolovány na každém výrobním oddělení. Vysoce kvalifikovaní inženýři odpovídají za kvalitu a certifikaci produktů dohlížejí na správný průběh procesů kontroly kvality.

**Aktivita skupiny FERRO na evropském trhu jsou realizovány společně s úspěšnými obchodními partnery. Díky tomu naše společnost dokonale analyzuje potřeby trhu a přizpůsobuje své aktivity lokálním specifikům. Flexibilita a místní aktivity v kombinaci s globálními příležitostmi zaručují skupině FERRO Group v současné době vedoucí postavení v oboru sanitární a otopné techniky v Evropě. Podle své vize mezinárodního růstu expandujeme na stále nové trhy.**

### Skupina FERRO GROUP

- FERRO S.A. Polsko
- FERRO International Sp. z o.o. Polsko
- NOVASERVIS spol. s r.o. Česká republika
- NOVASERVIS FERRO SK, s.r.o. Slovensko
- NOVASERVIS FERRO Group SRL Rumunsko, Moldávie
- FERRO HUNGARY KFT Maďarsko
- NOVASERVIS FERRO Bulgaria Ltd. Bulharsko, Řecko
- FERRO BALTICS UAB Lotyšsko, Litva, Estonsko
- FERRO ADRIATICA Chorvatsko, Makedonie, Bosna a Hercegovina, Černá Hora
- TERMET S.A. Polsko
- TESTER Sp. z o.o. Polsko

# Piktogramy a označení funkcí

Pro zvýšení čitelnosti a usnadnění používání informací o produktech jsou jejich hlavní vlastnosti a funkce prezentovány formou ikon.



## Záruční doba na výrobek vyjádřená v letech

Číslo umístěné v této značce označuje roky záruky na výrobek.



Novinka



Český výrobek



Úsporný výrobek



Click-clack

## MATERIÁL



Nerezová ocel AISI304



Mosaz CW617N



Níkl FREE

Všechny součásti výrobku, které přicházejí do styku s pitnou vodou, neobsahují níkl.



Hygienická úprava mosazi CW617N

## MÉDIUM



Voda



Glykol



Glykol



Plyn



Stlačený vzduch



# Důvěryhodné řešení

**Nabídka instalačních produktů na trhu je velmi široká.**

„Pro mě je důležité, aby výrobky, které instaluji, byly kvalitní, což zaručuje jejich dlouhou životnost. Stejně důležitá je pro mě i pestrost a šíře nabídky. Z těchto důvodů jsem si vybral výrobky značky Novaservis, protože ty splňují všechny moje požadavky.“

# CENÍK 2024

Náš katalog vám přináší přehledný a úplný seznam instalatérského sortimentu, rozdělený do jednotlivých kategorií, aby vám maximálně usnadnil orientaci. Pro lepší výběr jsou u každého produktu uvedeny i podrobné informace. Nepřehlédněte ani naše sortimentní novinky,

kteří jsou v katalogu označeny piktogramem NEW. Navíc, vám přinášíme také nové kategorie, jako jsou „Bezpečnostní skupiny“, „Sanitární rozdělovače“, „Pojistné ventily“ a další. Rozšiřujeme naši nabídku, abychom vám poskytli ještě komplexnější výběr!

## INSTALACE A TECHNOLOGIE VYTÁPĚNÍ

### 6 KOMPLEXNÍ ŘEŠENÍ

### 8 VÝHODY PRODUKTŮ F-POWER

### 10 PŘEHLED SORTIMENTU INSTALATÉRSKÉHO PROGRAMU

### 145 REJSTRÍK

#### KOHOUBY FERRO

- 15 Kohouty Ferro F-POWER (PN30)
- 22 Kohouty Ferro F-COMFORT (PN20)
- 27 Kohouty Ferro HERKULES (PN40)
- 29 Ostatní kohouty Ferro (PN10 - PN25)
- 31 Zpětné klapky
- 32 Sací koše, filtry, Y filtry
- 35 Rohové kohouty ke kotlům
- 38 Rohové ventily
- 43 Pračkové hadice
- 44 Baterie s tlačným ventilem Ferro

#### TVAROVKY

- 46 Tvarovky Profi
- 54 Tvarovky Profi chromované
- 56 Speciální tvarovky - tvarovky pro solární systémy

#### HADIČKY

- 58 Připojovací hadičky

#### PLYN FERRO

- 61 Plynové kohouty
- 64 Plynové hadice

#### ROZDĚLOVAČE

- 66 Rozdělovače mosazné
- 71 Rozdělovače nerezové
- 75 Skříně k rozdělovačům
- 76 Příslušenství k rozdělovačům

#### SANITÁRNÍ ROZDĚLOVAČE

- 81 Sanitární rozdělovače

#### ČERPADLA

- 83 Oběhová čerpadla
- 86 Čerpadla do otopných systémů
- 89 Příslušenství k čerpadlům

#### POJISTNÉ A BEZPEČNOSTNÍ ARMATURY

- 91 Bezpečnostní skupina - topení
- 92 Bezpečnostní skupina - pitná voda
- 93 Pojistné ventily

#### EXPANZNÍ NÁDOBY

- 96 Expanzní nádoba do otopných systémů - závěsná
- 96 Expanzní nádoba do otopných systémů - stojící
- 96 Expanzní nádoba do instalací teplé a studené vody vč. pitné - závěsná
- 97 Expanzní nádoba do instalací teplé a studené vody vč. pitné - stojící
- 97 Expanzní nádoba univerzální - závěsná
- 97 Montážní sada pro závěsné expanzní nádoby
- 98 Membrána

#### OTOPNÁ TĚLESA

- 100 Otopná tělesa
- 104 Příslušenství k otopným tělesům
- 108 Příslušenství k radiátorům

#### VODOMĚRY

- 116 Vodoměry

#### MANOMETRY A TEPLoměRY

- 118 Manometry
- 119 Manometry a teploměry

#### VÝPUSTI A SIFONY

- 122 Výpusti CLICK-CLACK
- 125 Spořiče vody a aerátory
- 126 Sifony

#### NÁHRADNÍ DÍLY

- 133 Náhradní díly - rozdělovače
- 138 Náhradní díly - instalační materiál
- 141 Teflonové pásky a nitě

#### VÝSTAVNÍ PANELE

- 143 Výstavní panely

#### 145 REJSTRÍK

#### 152 OBECNÉ OBCHODNÍ PODMÍNKY

#### 153 PRAVIDLA VYŘIZOVÁNÍ REKLAMACÍ

#### 154 KONTAKTY

# Komplexní řešení

Komplementarita produktů FERRO zaručuje provázanost řešení z hlediska cenové efektivity, konsolidace nákupu a komplexní servisní a investiční podpory.

## FERRO®



### Široký výběr armatur a radiátorových termostatů

Široká nabídka směšovačů a termostatů pro radiátory, včetně dekorativních sad v různých barvách. Bez ohledu na typ, velikost a barvu vašich radiátorů můžete svůj topný systém snadno vybavit potřebným regulačním zařízením.

Strana 105



### Koupelňové radiátory

Koupelňové radiátory jsou nejen spotřebiče, které zajišťují teplo, ale také důležitý prvek interiérového designu. Díky modelům různých tvarů, barev a velikostí si můžete vybrat ideální radiátor, který bude vyhovovat vašim potřebám.

Strana 100



### Oběhová čerpadla

jsou nepostradatelnou součástí vybavení systémů plošného vytápění, včetně podlahového. Nabídka zahrnuje několik modelů určených pro radiátory různých velikostí a parametrů.


Strana 83



### Skříně pro rozdělovače

umožňují estetickou montáž rozdělovačů a jejich příslušenství. V nabídce najdete širokou škálu podomítkových a povrchových skříní různých délek, hloubek a výšek i modely s nastavitelnými rozměry.

Strana 75



### Rozdělovače

jsou nepostradatelným zařízením v každé moderní radiátorové instalaci, a to jak u klasických konvekčních radiátorů, tak u plošných radiátorů, včetně podlahových. Nabídka zahrnuje modely s různým vybavením a šroubením, přizpůsobené všem instalačním řešením, s nimiž se setkáváme v praxi.

Strana 66



**Systém NOVASERVIS** představuje možnost vytvořit kompletní implementaci založenou na osvědčených, vysoce kvalitních komponentech FERRO. Komplexní nabídka je nespornou úsporou času a zárukou spolehlivosti, harmonie a funkčnosti řešení.



#### Výpusti a sifony

V sortimentu sifonů a výpustí najdete design a technické řešení pro všechny typy instalací.


**Strana 122**



#### Šroubení

V naší široké nabídce šroubení pro různé typy instalací najdete svěrná šroubení pro homogenní a vícevrstvé plastové trubky, ocelové a měděné trubky.

**Strana 77**



#### Rohové ventily

umožňují připojení domácích spotřebičů, jako je pračka, myčka, vodovodní baterie, atd. V naší nabídce si můžete vybrat z mnoha modelů lišících se stylem, účelem a funkcí.

**Strana 38**



#### Připojovací hadice

jsou nepostradatelným prvkem všude tam, kde je potřeba flexibilní připojení instalačních prvků. Nabízíme hadice v široké škále délek, typů a průměrů.

**Strana 58**

# Kohouty F-Power a F-Comfort

**FERRO®**

**Naše výrobky se vyznačují vysokou kvalitou, inovací a dokonalým designem. Naše výrobky jsou součástí každodenního života, doprovázejí naše zákazníky, přispívají k pohodlnějšímu životu.**

NOVÁ INOVATIVNÍ  
KONSTRUKCE A DESIGN

Poskytujeme profesionální vytápěcí a sanitární řešení a záleží nám hlavně na bezpečnosti používání, funkčnosti a pohodlí zákazníka. Jeho spokojenost je jediným skutečným měřítkem úspěchu. Naše výrobky doporučuje Cech topenářů a instalatérů České republiky.



**KVALITA  
GARANTOVÁNA  
CTI ČR**

DOPORUČUJE CECH TOPENÁŘŮ  
A INSTALATÉRŮ ČR

## F-Power



## F-Comfort



# Kvalita v každém detailu

Rozdělovače FERRO od naší společnosti NOVASERVIS jsou vyrobeny z kvalitní mosazi, nerez oceli a materiálů, které jsou především zárukou spolehlivosti a odolnosti i v těch nejnáročnějších provozních podmínkách.

Na tělo rozdělovače je proto poskytována 15letá záruka. Na všechny ostatní komponenty rozdělovačů a skříní je záruka 24 měsíců.

Výroba probíhá v naší továrně ve Znojmě. Produkty vyrábíme z nejkvalitnějších surovin a komponentů od spolehlivých dodavatelů.

V každé fázi výroby věnujeme velkou pozornost detailům, jejich dokonalému provedení, testování i dokončení.

Výsledkem je nejvyšší kvalita a dokonalý vzhled každého produktu.

ROZDĚLOVAČE PRO OTOPNÉ SYSTÉMY VYRÁBÍME VE VLASTNÍM VÝROBNÍM ZÁVODĚ VE ZNOJMĚ.



## KVALITA POD LUPOU

Dbáme na vysokou kvalitu svých produktů. Naše společnost klade zvláštní důraz na plnění platných norem, zachování vysokých technických parametrů, bezpečnost a funkčnost produktů. Všechny produkty společnosti podléhají extrémně důkladným a přísným postupům ověřování kvality.

**FERRO**<sup>®</sup>



# Instalatérský program

**FERRO®**



**KULOVÉ KOHOUTY  
FERRO - F-POWER  
PN30**

strana 15



**KULOVÉ KOHOUTY  
FERRO - F-COMFORT  
PN20**

strana 22



**KULOVÉ KOHOUTY  
FERRO - HERKULES  
PN40**

strana 27



**OSTATNÍ KOHOUTY  
FERRO  
(PN10 - PN25)**

strana 29



**FERRO ZPĚTNÉ  
KLAPKY**

strana 31



**FERRO SACÍ KOŠE,  
FILTRY, Y FILTRY**

strana 32



**ROHOVÉ KOHOUTY  
KE KOTLŮM**

strana 35



**ROHOVÉ VENTILY  
FERRO**

strana 38



**PRAČKOVÉ  
HADICE**

strana 43



**BATERIE S TLAČNÝM  
VENTILEM FERRO**

strana 44



**MOSAZNÉ TVAROVKY  
PROFI**

strana 46




**MOSAZNÉ TVAROVKY  
PROFI CHROMOVANÉ**

strana 54



**SOLÁRNÍ TVAROVKY**

strana 56



**PŘIPOJOVACÍ  
HADÍČKY FERRO**

strana 58



**KULOVÉ KOHOUTY  
FERRO - PLYN**

strana 61




**PLYNOVÉ  
FILTRY**

strana 62




**HADICE FERRO  
PLYN**

strana 64



**MOSAZNÉ  
ROZDĚLOVAČE**

strana 66



**NEREZOVÉ  
ROZDĚLOVAČE**

strana 71



**SKŘÍNĚ  
K ROZDĚLOVAČŮM**

strana 75



**PŘÍSLUŠENSTVÍ  
K ROZDĚLOVACŮM**  
strana 76



**SANITÁRNÍ  
ROZDĚLOVAČE**  
strana 81



**OBĚHOVÁ  
ČERPADLA FERRO**  
strana 83



**BEZPEČNOSTNÍ  
SKUPINY**  
strana 91



**POJISTNÉ  
VENTILY**  
strana 93



**EXPANZNÍ NÁDOBY**  
strana 96



**OTOPNÁ TĚLESA**  
strana 100



**PŘÍSLUŠENSTVÍ  
K OTOPNÝM TĚLESŮM**  
strana 104



**PŘÍSLUŠENSTVÍ  
K RADIÁTORŮM**  
strana 108



**VODOMĚRY  
FERRO**  
strana 116



**MANOMETRY  
A TEPLoměRY FERRO**  
strana 118



**VÝPUSTI  
CLICK-CLACK**  
strana 122



**SPOŘIČE  
A AERÁTORY**  
strana 126



**SIFONY**  
strana 126



**NÁHRADNÍ DÍLY  
K ROZDĚLOVACŮM**  
strana 133



**NÁHRADNÍ DÍLY  
KOHOUTY**  
strana 138

















**TEFLONOVÉ  
PÁSKY A NITĚ**  
strana 141



**VÝSTAVNÍ  
PANELY**  
strana 143

# Charakteristika kohoutů

## CHARAKTERISTIKA KOHOUTŮ

Typ kohoutu	Typ závitů	Jmenovitý tlak	Rozsah pracovních teplot	Průtok	Kompenzace vůle kohoutů	Pracovní médium	Hygienický certifikát	Záruka
<b>F-POWER (PN30)</b> 	<b>G</b>	3,0 MPa (30 bar)	-30–120 °C	plný	ano	  	ano	<b>10 let</b>
<b>F-COMFORT (PN20)</b> 	<b>G</b>	2,0 MPa (20 bar)	5–100 °C	redukovaný	ano		ano	<b>5 let</b>
<b>HERKULES (PN40)</b> 	<b>Rp, R</b>	4,0 MPa (40 bar)	5–140 °C	plný	ano	  	ano	<b>15 let</b>
<b>OSTATNÍ (PN10–PN25)</b> 	<b>G</b>	1,0–2,5 MPa (10–25 bar)	5–100 °C	redukovaný	ano		ano	<b>2 roky</b>
<b>PLYNOVÉ KOHOUTY</b> 	<b>Rp, R</b>	0,5 MPa (5 bar)	-20–60 °C	plný	ano		–	<b>2 roky</b>

NAVŠTIVTE NAŠE MIKRO STRÁNKY PŘEDSTAVUJÍCÍ VÝHODY A VLASTNOSTI NAŠEHO ŠIROKÉHO SORTIMENTU INSTALATÉRSKÉHO PROGRAMU FERRO.



[www.kohouty.cz](http://www.kohouty.cz)



[www.kohuty.sk](http://www.kohuty.sk)

# Kohouty

www.kohouty.cz • www.kohuty.sk

# FERRO®

## KOHOUTY



**KULOVÉ KOHOUTY  
FERRO - F-POWER**  
strana 15



**KULOVÉ KOHOUTY  
FERRO - F-COMFORT**  
strana 22



**KULOVÉ KOHOUTY  
FERRO - HERKULES**  
strana 27



**OSTATNÍ KOHOUTY  
FERRO**  
strana 29



**FERRO ZPĚTNÉ  
KLAPKY**  
strana 31



**FERRO SACÍ KOŠE,  
FILTRY, Y FILTRY**  
strana 32



**ROHOVÉ KOHOUTY  
KE KOTLŮM**  
strana 35




**ROHOVÉ VENTILY  
FERRO**  
strana 38



**PLYNOVÉ KOHOUTY  
FERRO**  
strana 61

## Montážní pokyny k instalaci armatur



- Při instalaci je nutné dodržovat všechny pokyny dané normou ČSN 13 7100.
- Při dotahování uchyťte armaturu vždy na straně utahovaného závitu (viz obr.)!

Rozměr	Maximální kroučící moment (Nm)
1/4"	35
3/8"	40
1/2"	60
3/4"	90
1"	140
5/4"	200
6/4"	270
2"	400

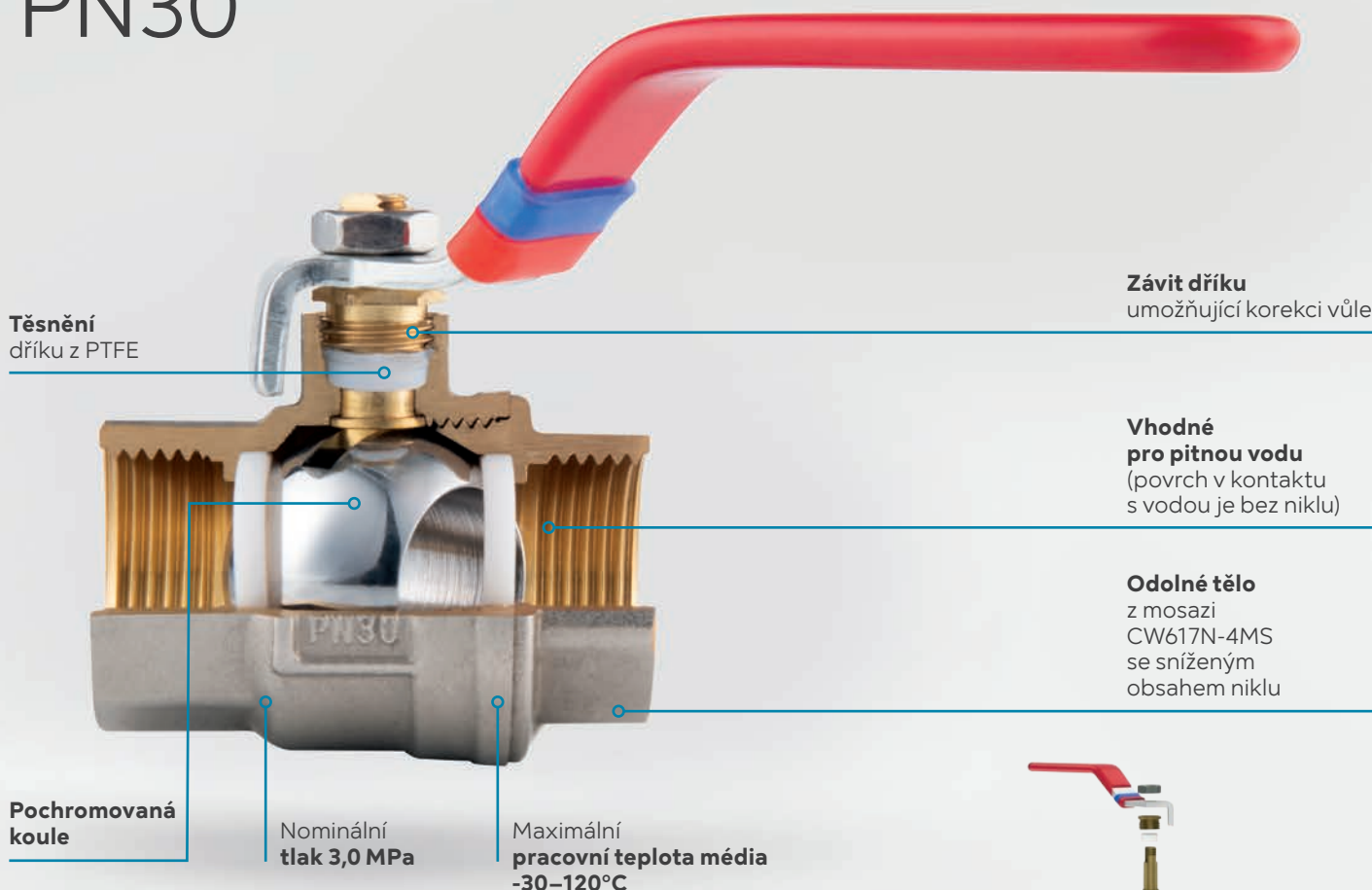
Montážní manuál  
na našich webových stránkách  
[www.novaservis.cz](http://www.novaservis.cz)



# Kulové kohouty

## F-POWER

### PN30

**FERRO®**


**Těsnění**  
dříku z PTFE

**Závit dříku**  
umožňující korekci vůle

**Vhodné**  
**pro pitnou vodu**  
(povrch v kontaktu  
s vodou je bez niklu)

**Odolné tělo**  
z mosazi  
CW617N-4MS  
se sníženým  
obsahem niklu

**Pochromovaná**  
**koule**

Nominální  
tlak 3,0 MPa

Maximální  
pracovní teplota média  
-30–120°C



#### Výhody:

- Záruka: 10 let
- Kohout nijak neovlivňuje průtok média, plný průtok podle normy
- Kohouty jsou uzpůsobeny pro pitnou vodu – povrch, který přichází do kontaktu s vodou (vnitřek kohoutu a přípojovací závity) není niklován
- Kovová rukojeť
- Závit dříku umožňuje korekci vůle dříku jednoduchým klíčem
- Koule je pochromovaná a leštěná pro plynulost chodu
- Tlusté stěny a solidní zpracování – zvýšená odolnost a pevnost
- Kontrola kvality provedena v souladu s patřičnými evropskými standardy
- 100 % všech vyrobených kohoutů je podrobena kontrole těsnosti
- Kohout má trvalé označení vyžadované evropskými normami
- Součástí kohoutu jsou barevné označovače identifikující přívod teplé/studené vody/vývod a etiketa s EAN kódem a s potřebnými informacemi pro ulehčení prodeje

#### Pracovní parametry a rozsah použití:

- Nominální tlak: 3,0 MPa (30 bar)
- Rozsah pracovních teplot média: min. -30 °C, max. 120 °C (platí pro typy KFP, KFPM, KFPS)
- Pracovní média: voda, max. 50% roztok glykolu s vodou, stlačený vzduch

#### Zpracování a materiály:


- Kohouty jsou vyrobeny s pomocí ABT (Advanced Body Technology), která slučuje pokročilý design a materiálová řešení.
- Materiál těla: mosaz CW617N-4MS Nejnovější hygienický standard
- Provedení koule: pochromovaná, leštěná
- Těsnění koule: PTFE
- Těsnění dříku: PTFE
- Stabilní a bezpečné upevnění dříku díky kompletaci zevnitř kohoutu

Výhody a složení  
kulových kohoutů  
F-POWER



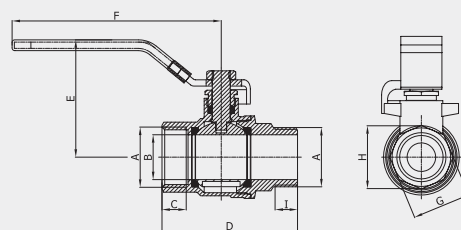
Použití kohoutů  
řady F-POWER





**KFP1**  
Kulový plnopřůtočný kohout, páka  
Full flow ball valve, lever

- PN30; Typ ŠM.
- PN30; Type MF.

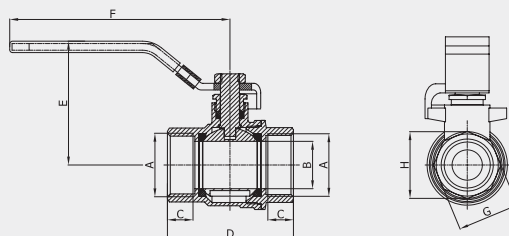


DN	A	B [mm]	C [mm]	D [mm]	E [mm]	F [mm]	G [mm]	H [mm]	I [mm]	Rozměr	Balení (ks)	Kód	Bez DPH (Kč)	S DPH (Kč)	Bez DPH (€)	S DPH (€)
10	G3/8	10	9	53,5	45	94	20,5	22	10,5	3/8"	10/120	<b>KFP101</b>	<b>112</b>	136	<b>4,48</b>	5,38
15	G1/2	15	10,5	58,5	48,5	96	24	25,5	11	1/2"	10/100	<b>KFP11</b>	<b>136</b>	165	<b>5,44</b>	6,53
20	G3/4	20	11	63	54	101,5	30	32	11,5	3/4"	10/80	<b>KFP21</b>	<b>197</b>	238	<b>7,88</b>	9,46
25	G1	25	13	75,5	65,5	116,5	37	39	13,5	1"	10/40	<b>KFP31</b>	<b>291</b>	352	<b>11,64</b>	13,97
32	G1 1/4	32	14	93	70,5	116,5	47	50	18,5	5/4"	6/24	<b>KFP41</b>	<b>460</b>	557	<b>18,40</b>	22,08
40	G1 1/2	40	14,5	101	74	126,5	53	56,5	18	6/4"	4/24	<b>KFP51</b>	<b>731</b>	885	<b>29,24</b>	35,09
50	G2	50	16	120,5	90,5	151,5	64,8	69,5	20,5	2"	2/12	<b>KFP61</b>	<b>1 118</b>	1 353	<b>44,72</b>	53,66



**KFP**  
Kulový plnopřůtočný kohout, páka  
Full flow ball valve, lever

- PN30; Typ MM.
- PN30; Type FF.



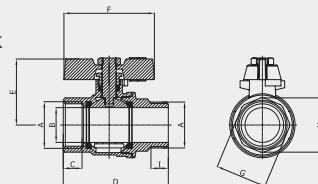
DN	A	B [mm]	C [mm]	D [mm]	E [mm]	F [mm]	G [mm]	H [mm]	Rozměr	Balení (ks)	Kód	Bez DPH (Kč)	S DPH (Kč)	Bez DPH (€)	S DPH (€)
10	G3/8	10	9	43	45	94	20,5	22	3/8"	20/120	<b>KFP10</b>	<b>98</b>	119	<b>3,92</b>	4,70
15	G1/2	15	10,5	50,5	48,5	96	24	25,5	1/2"	12/120	<b>KFP1</b>	<b>118</b>	143	<b>4,72</b>	5,66
20	G3/4	20	11	56	55	101,5	30	32	3/4"	10/80	<b>KFP2</b>	<b>156</b>	189	<b>6,24</b>	7,49
25	G1	25	13	66,5	65,5	116,5	37	39	1"	8/48	<b>KFP3</b>	<b>239</b>	289	<b>9,56</b>	11,47
32	G1 1/4	32	14	79	70,5	116,5	47	50	5/4"	8/32	<b>KFP4</b>	<b>407</b>	492	<b>16,28</b>	19,54
40	G1 1/2	40	14,5	90	74	126,5	53	56,5	6/4"	4/24	<b>KFP5</b>	<b>616</b>	745	<b>24,64</b>	29,57
50	G2	50	16	104	90,5	151,5	64,8	69,5	2"	2/12	<b>KFP6</b>	<b>982</b>	1 188	<b>39,28</b>	47,14
65	G2 1/2	65	24	141	123,5	242	82	87,5	2 1/2"	1/4	<b>KFP7</b>	<b>2 090</b>	2 529	<b>83,60</b>	100,32
80	G3	80	24	160	135,5	242	96,5	102	3"	1/4	<b>KFP8</b>	<b>3 031</b>	3 668	<b>121,24</b>	145,49
98	G4	98	28	192	149	267	122,5	130,5	4"	1/2	<b>KFP9</b>	<b>4 285</b>	5 185	<b>171,40</b>	205,68



**KFPM1**

**Kulový plnopřůtočný kohout, motýlek**  
Full flow ball valve, butterfly handle

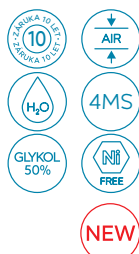
- PN30; Typ ŠM.
- PN30; Type MF.



\* Dostupnost: 6/2024.



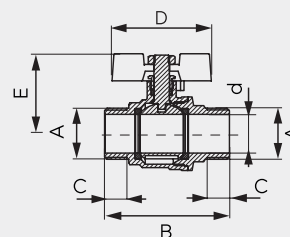
DN	A	B [mm]	C [mm]	D [mm]	E [mm]	F [mm]	G [mm]	H [mm]	I [mm]	Rozměr	Balení (ks)	Kód	Bez DPH (Kč)	S DPH (Kč)	Bez DPH (€)	S DPH (€)
10	G3/8	10	9	53,5	34	51,3	20,5	22	10,5	3/8"	12/120	<b>KFPM101</b>	<b>112</b>	136	<b>4,48</b>	5,38
15	G1/2	15	10,5	58,5	37,9	51,3	24	25,5	11	1/2"	15/150	<b>KFPM11</b>	<b>136</b>	165	<b>5,44</b>	6,53
20	G3/4	20	11	63	41,3	51,3	30	32	11,5	3/4"	12/96	<b>KFPM21</b>	<b>197</b>	238	<b>7,88</b>	9,46
25	G1	25	13	75,5	47,4	65	37	39	13,5	1"	10/50	<b>KFPM31</b>	<b>291</b>	352	<b>11,64</b>	13,97
32	G1 1/4	32	14	93	63,7	88	47	50	18,5	5/4"	6/24	<b>KFPM41</b>	<b>491</b>	594	<b>19,64</b>	23,57



**KFPM**

**Kulový plnopřůtočný kohout, motýlek**  
Full flow ball valve, butterfly handle

- PN30; Typ ŠŠ.
- PN30; Type MM.



\* Dostupnost: 6/2024.



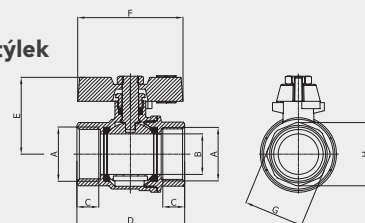
DN	A	d [mm]	C [mm]	B [mm]	E [mm]	D [mm]	Rozměr	Balení (ks)	Kód	Bez DPH (Kč)	S DPH (Kč)	Bez DPH (€)	S DPH (€)
15	G1/2	15	11	59,5	37,9	51,3	1/2"	15/150	<b>KFPM1</b>	<b>140</b>	169	<b>5,60</b>	6,72
20	G3/4	20	11,5	64,5	41,3	51,3	3/4"	12/96	<b>KFPM2</b>	<b>206</b>	249	<b>8,24</b>	9,89
25	G1	25	13,5	77	47,4	65	1"	10/50	<b>KFPM3</b>	<b>329</b>	398	<b>13,16</b>	15,79



**KFPM**

**Kulový plnopřůtočný kohout, motýlek**  
Full flow ball valve, butterfly handle

- PN30; Typ MM.
- PN30; Type FF.



\* Dostupnost: 6/2024.



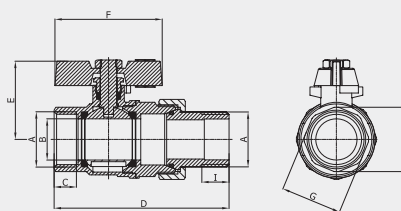
DN	A	B [mm]	C [mm]	D [mm]	E [mm]	F [mm]	G [mm]	H [mm]	Rozměr	Balení (ks)	Kód	Bez DPH (Kč)	S DPH (Kč)	Bez DPH (€)	S DPH (€)
10	G3/8	10	9	43	34	51,3	20,5	22	3/8"	12/120	<b>KFPM10</b>	<b>110</b>	133	<b>4,40</b>	5,28
15	G1/2	15	10,5	50,5	37,9	51,3	24	25,5	1/2"	15/150	<b>KFPM1</b>	<b>124</b>	150	<b>4,96</b>	5,95
20	G3/4	20	11	56	41,3	51,3	30	32	3/4"	12/96	<b>KFPM2</b>	<b>155</b>	188	<b>6,20</b>	7,44
25	G1	25	13	66,5	47,4	65	37	39	1"	10/50	<b>KFPM3</b>	<b>239</b>	289	<b>9,56</b>	11,47
32	G1 1/4	32	14	79	63,7	88	47	50	5/4"	6/36	<b>KFPM4</b>	<b>491</b>	594	<b>19,64</b>	23,57





**KFPS**  
Kulový plnopřůtočný kohout se šroubením, motýlek  
Full flow ball valve with union, butterfly handle

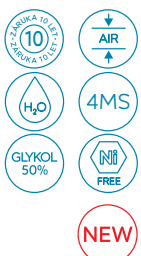

- PN30; Typ ŠM.
- PN30; Type MF.



\* Dostupnost: 6/2024.



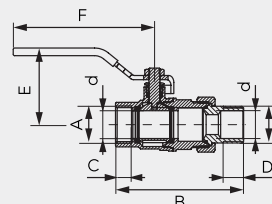
DN	A	B [mm]	C [mm]	D [mm]	E [mm]	F [mm]	G [mm]	H [mm]	I [mm]	Rozměr	Balení (ks)	Kód	Bez DPH (Kč)	S DPH (Kč)	Bez DPH (€)	S DPH (€)
15	G1/2	15	10,5	80,8	37,9	51,3	24	25,5	12,5	1/2"	10/100	<b>KFPS1</b>	<b>187</b>	226	<b>7,48</b>	8,98
20	G3/4	20	11	93	41,3	51,3	30	32	14,5	3/4"	12/48	<b>KFPS2</b>	<b>291</b>	352	<b>11,64</b>	13,97
25	G1	25	13	108	47,4	65	37	39	16,5	1"	6/30	<b>KFPS3</b>	<b>449</b>	543	<b>17,96</b>	21,55
<b>NEW</b> 32	G1 1/4	32	14	124,6	63,7	88	47	50	18,5	5/4"	4/16	<b>KFPS4</b>	<b>743</b>	899	<b>29,72</b>	35,66




**KFPS1**  
Kulový plnopřůtočný kohout se šroubením, páka  
Full flow ball valve with union, lever

- PN30; Typ ŠM.
- PN30; Type MF.

Dostupnost: 6/2024.

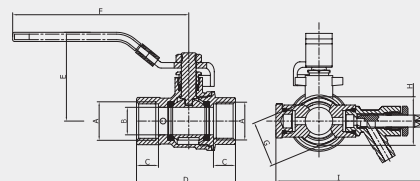


DN	A	d [mm]	C [mm]	D [mm]	B [mm]	E [mm]	F [mm]	Rozměr	Balení (ks)	Kód	Bez DPH (Kč)	S DPH (Kč)	Bez DPH (€)	S DPH (€)
15	G1/2	15	10,5	12,5	80,8	48,5	96	1/2"	8/80	<b>KFPS11</b>	<b>187</b>	226	<b>7,48</b>	8,98
20	G3/4	20	11	12,5	93	53,8	101,5	3/4"	6/48	<b>KFPS21</b>	<b>291</b>	352	<b>11,64</b>	13,97
25	G1	25	13	16,5	108	64,6	116,5	1"	4/20	<b>KFPS31</b>	<b>449</b>	543	<b>17,96</b>	21,55
32	G1 1/4	32	14	16,5	124,6	70,5	116,5	5/4"	2/12	<b>KFPS41</b>	<b>743</b>	899	<b>29,72</b>	35,66



**KFPW**  
Kulový plnopřůtočný kohout s vypouštěním, páka  
Full flow ball valve with air vent and drain, lever

- PN16; Typ MM.
- PN16; Type FF.

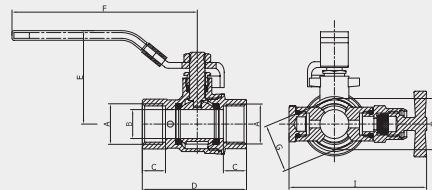


DN	A	B [mm]	C [mm]	D [mm]	E [mm]	F [mm]	G [mm]	H [mm]	I [mm]	Rozměr	Balení (ks)	Kód	Bez DPH (Kč)	S DPH (Kč)	Bez DPH (€)	S DPH (€)
15	G1/2	15	12	54	48,5	96	24	25,8	82,7	1/2"	8/64	<b>KFPW1</b>	<b>229</b>	277	<b>9,16</b>	10,99
20	G3/4	20	12,5	60	55	101,5	30	32	88,7	3/4"	6/48	<b>KFPW2</b>	<b>250</b>	303	<b>10,00</b>	12,00
25	G1	25	14,5	70,5	65,5	116,5	37	39	94,7	1"	4/24	<b>KFPW3</b>	<b>354</b>	428	<b>14,16</b>	16,99
32	G1 1/4	32	15,5	83	70,5	116,5	47	50	104,7	5/4"	2/16	<b>KFPW4</b>	<b>553</b>	669	<b>22,12</b>	26,54
40	G1 1/2	40	16	93,5	74	126,5	53	56,5	112,7	6/4"	2/12	<b>KFPW5</b>	<b>783</b>	947	<b>31,32</b>	37,58
50	G2	50	17,5	107,5	90,5	151,5	65	69,5	123,7	2"	2/8	<b>KFPW6</b>	<b>1 222</b>	1 479	<b>48,88</b>	58,66



**KFPOM**  
**Kulový plnopřůtokový kohout s vypouštěním, páka**  
 Full flow ball valve with drain, lever

- PN16; Typ MM.
- PN16; Type FF.

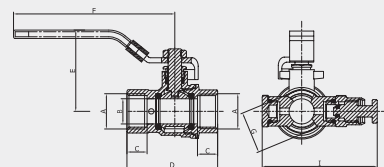


DN	A	B [mm]	C [mm]	D [mm]	E [mm]	F [mm]	G [mm]	H [mm]	I [mm]	Rozměr	Balení (ks)	Kód	Bez DPH (Kč)	S DPH (Kč)	Bez DPH (€)	S DPH (€)
15	G1/2	15	12	54	48,5	96	24	25,8	71,3	1/2"	10/50	<b>KFPOM1</b>	<b>229</b>	277	<b>9,16</b>	10,99
20	G3/4	20	12,5	60	55	101,5	30	32	77,3	3/4"	6/48	<b>KFPOM2</b>	<b>250</b>	303	<b>10,00</b>	12,00
25	G1	25	14,5	70,5	65,5	116,5	37	39	83,3	1"	5/30	<b>KFPOM3</b>	<b>354</b>	428	<b>14,16</b>	16,99



**KFPO**  
**Kulový plnopřůtokový kohout s vypouštěním, páka**  
 Full flow ball valve with drain, lever

- PN16; Typ MM.
- PN16; Type FF.

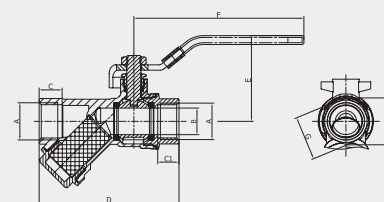


DN	A	B [mm]	C [mm]	D [mm]	E [mm]	F [mm]	G [mm]	H [mm]	I [mm]	Rozměr	Balení (ks)	Kód	Bez DPH (Kč)	S DPH (Kč)	Bez DPH (€)	S DPH (€)
15	G1/2	15	12	54	48,5	96	24	25,8	68,5	1/2"	6/48	<b>KFPO1</b>	<b>229</b>	277	<b>9,16</b>	10,99
20	G3/4	20	12,5	60	55	101,5	30	32	74,5	3/4"	6/30	<b>KFPO2</b>	<b>250</b>	303	<b>10,00</b>	12,00
25	G1	25	14,5	70,5	65,5	116,5	37	39	80,5	1"	4/24	<b>KFPO3</b>	<b>365</b>	442	<b>14,60</b>	17,52
32	G1 1/4	32	15,5	83	70,5	116,5	47	50	90,5	5/4"	6/24	<b>KFPO4</b>	<b>543</b>	657	<b>21,72</b>	26,06
40	G1 1/2	40	16	93,5	74	126,5	53	56,5	98,5	6/4"	2/12	<b>KFPO5</b>	<b>783</b>	947	<b>31,32</b>	37,58
50	G2	50	17,5	107,5	90,5	151,5	65	69,5	109,5	2"	1/6	<b>KFPO6</b>	<b>1 243</b>	1 504	<b>49,72</b>	59,66



**KFPZF**  
**Kulový plnopřůtokový kohout s filtrem, páka**  
 Full flow ball valve with a filter, lever

- PN16; Typ MM.
- PN16; Type FF.



\* Dostupnost: 6/2024.



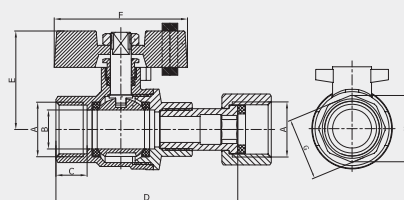
DN	A	B [mm]	C [mm]	C1 [mm]	D [mm]	E [mm]	F [mm]	G [mm]	H [mm]	Rozměr	Balení (ks)	Kód	Bez DPH (Kč)	S DPH (Kč)	Bez DPH (€)	S DPH (€)
15	G1/2	15	13	12	79	48,5	96	24	25,8	1/2"	8/40	<b>KFPZF1</b>	<b>219</b>	265	<b>8,76</b>	10,51
20	G3/4	20	13	12,5	90,5	55	101,5	30	32	3/4"	10/40	<b>KFPZF2</b>	<b>323</b>	391	<b>12,92</b>	15,50
25	G1	25	15	14,5	108	65,5	116,5	37	39	1"	4/32	<b>KFPZF3</b>	<b>469</b>	567	<b>18,76</b>	22,51
32	G1 1/4	32	16	15,5	137	70,5	116,5	47	50	5/4"	2/12	<b>KFPZF4</b>	<b>817</b>	989	<b>32,68</b>	39,22

NEW\*



**KFPM-SG**  
**Kulový kohout s lepeným šroubením, motýlek**  
 Ball valve with glued union, butterfly handle

- PN16; Typ M.
- PN16; Type F.

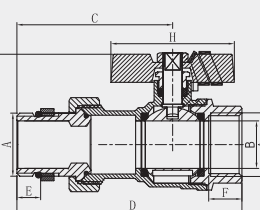


DN	A	B [mm]	C [mm]	D [mm]	E [mm]	F [mm]	G [mm]	H [mm]	Rozměr	Balení (ks)	Kód	Bez DPH (Kč)	S DPH (Kč)	Bez DPH (€)	S DPH (€)
15	G1/2	15	12	70	37,9	51,3	24	25,5	1/2"	10/100	<b>KFPM1SG</b>	<b>189</b>	229	<b>7,56</b>	9,07
20	G3/4	20	12,5	74,5	41,3	51,3	30	32	3/4"	6/60	<b>KFPM2SG</b>	<b>284</b>	344	<b>11,36</b>	13,63



**KFPS3T**  
**Kulový kohout s teploměrem, motýlek**  
 Ball valve with thermometer, butterfly handle

- PN30; Typ ŠM.
- PN30; Type MF.

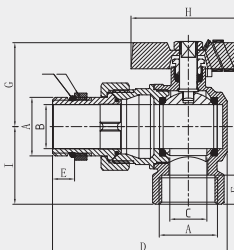


DN	A	B [mm]	C [mm]	D [mm]	E [mm]	F [mm]	G [mm]	H [mm]	Rozměr	Balení (ks)	Kód	Bez DPH (Kč)	S DPH (Kč)	Bez DPH (€)	S DPH (€)
25	G1	25	82	118,5	12,5	17,5	47,6	65	1"	4/24	<b>KFPS3T</b>	<b>569</b>	688	<b>22,76</b>	27,31



**KFPS3A**  
**Rohový kulový kohout se šroubením, motýlek**  
 Angle ball valve with union, butterfly handle

- PN30; Typ ŠM.
- PN30; Type MF.



DN	A	B [mm]	C [mm]	D [mm]	E [mm]	F [mm]	G [mm]	H [mm]	I [mm]	Rozměr	Balení (ks)	Kód	Bez DPH (Kč)	S DPH (Kč)	Bez DPH (€)	S DPH (€)
25	G1	25	22	99	12,5	16,5	47,6	65	44	1"	2/20	<b>KFPS3A</b>	<b>569</b>	688	<b>22,76</b>	27,31

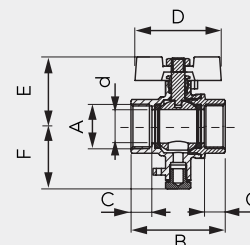


**NEW**


**KFPM-T**  
**Kulový kohout s připojením čidla - motýlek**  
 Ball-shaped tap with sensor connection - butterfly handle

- Typ MM. PN16. Připojení čidla M10x1.
- Type FF. PN16. Sensor connection M10x1.

Dostupnost: 6/2024.



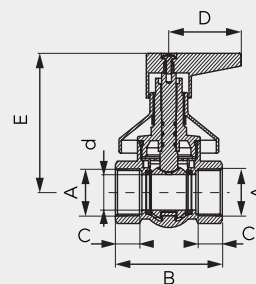
DN	A	d [mm]	C [mm]	D [mm]	B [mm]	E [mm]	F [mm]	Rozměr	Balení (ks)	Kód	Bez DPH (Kč)	S DPH (Kč)	Bez DPH (€)	S DPH (€)
15	G1/2	15	12	50,5	38	51,3	37,2	1/2"	12/120	<b>KFPM-T1</b>	<b>164</b>	198	<b>6,56</b>	7,87
20	G3/4	20	12,5	56,1	41,1	51,3	37,2	3/4"	12/60	<b>KFPM-T2</b>	<b>247</b>	299	<b>9,88</b>	11,86




**KFPD**  
Podomítkový kulový kohout, páka  
Concealed ball valve, lever

- PN16; Typ MM.
- PN16; Type FF.

Dostupnost: 6/2024.



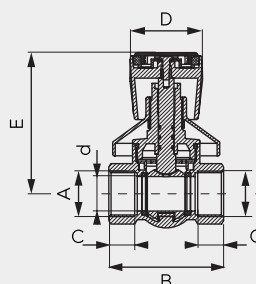
DN	A	d [mm]	C [mm]	B [mm]	E [mm]	D [mm]	Rozměr	Balení (ks)	Kód	Bez DPH (Kč)	S DPH (Kč)	Bez DPH (€)	S DPH (€)
15	G1/2	15	12,5	57	73,5	45	1/2"	4/32	<b>KFP1D</b>	<b>330</b>	399	<b>13,20</b>	15,84
20	G3/4	20	15	66,5	76,5	45	3/4"	4/32	<b>KFP2D</b>	<b>412</b>	499	<b>16,48</b>	19,78



**KFPP**  
Podomítkový kulový kohout, rukojeť  
Concealed ball valve, knob

- PN16; Typ MM.
- PN16; Type FF.


Dostupnost: 6/2024.



DN	A	d [mm]	C [mm]	B [mm]	E [mm]	D [mm]	Rozměr	Balení (ks)	Kód	Bez DPH (Kč)	S DPH (Kč)	Bez DPH (€)	S DPH (€)
15	G1/2	15	12,5	57	78,8	45,3	1/2"	4/32	<b>KFP1P</b>	<b>354</b>	428	<b>14,16</b>	16,99
20	G3/4	20	15	66,5	82	45,3	3/4"	4/20	<b>KFP2P</b>	<b>412</b>	499	<b>16,48</b>	19,78

# Kulové ventily F-POWER

Variabilní možnost označení kulového ventilu barevnou bužírkou, která je součástí výrobku.




# Kulové kohouty

## F-COMFORT

### PN20

# FERRO®



**Těsnění dřívku z PTFE**

**Závit dřívku**  
umožňující korekci vůle

**Pochromovaná koule**

**Vhodné pro pitnou vodu**  
(povrch v kontaktu s vodou je bez niklu)

**Odolné tělo**  
z mosazi CW617N-4MS se sníženým obsahem olova a niklu

Nominální tlak 2,0 MPa

Maximální pracovní teplota média 5-100 °C



#### Výhody:

- Záruka: 5 let
- Kohouty jsou uzpůsobeny pro pitnou vodu – povrch, který přichází do kontaktu s vodou (vnitřek kohoutu a připojovací závity) není niklován
- Kovová rukojeť
- Závit dřívku umožňuje korekci vůle dřívku jednoduchým klíčem
- Koule je pochromovaná a leštěná pro plynulost chodu
- Silné stěny a solidní zpracování – zvýšená odolnost a pevnost
- Kontrola kvality provedena v souladu s patřičnými evropskými standardy
- 100 % všech vyrobených kohoutů je podrobena kontrole těsnosti
- Kohout má trvalé označení vyžadované evropskými normami
- Součástí kohoutu jsou barevné označovače identifikující přívod teplé vody/studené vody/vývod a etiketa s EAN kódem a s potřebnými informacemi pro ulehčení prodeje

#### Pracovní parametry a rozsah použití:

- Jmenovitý tlak: max. 2,0 MPa (20 barů)
- Jmenovitá pracovní teplota média: max. 100 °C
- Pracovní média: voda

#### Zpracování a materiály:

- Kohouty jsou vyrobeny s pomocí ABT (Advanced Body Technology), která slučuje pokročilý design a materiálův řešení
- Materiál těla: mosaz CW617N-4MS Nejnovější hygienický standard
- Provedení koule: pochromovaná, leštěná
- Těsnění koule: PTFE
- Těsnění dřívku: PTFE


Výhody a složení kulových kohoutů řady F-COMFORT



Testování odolnosti řady F-COMFORT

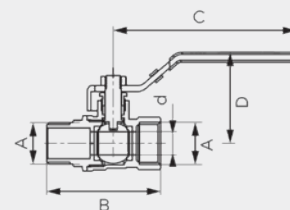


[www.kohouty.cz](http://www.kohouty.cz) • [www.kohuty.sk](http://www.kohuty.sk)




**KFC1**  
Kulový kohout, páka  
Ball valve, lever

- PN20; Typ ŠM.
- PN20; Type MF.

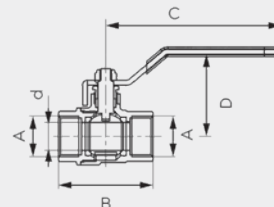


DN	A	d [mm]	B [mm]	C [mm]	D [mm]	Rozměr	Balení (ks)	Kód	Bez DPH (Kč)	S DPH (Kč)	Bez DPH (€)	S DPH (€)
15	G1/2	12	54,5	91	45,2	1/2"	15/90	<b>KFC11</b>	<b>104</b>	126	<b>4,16</b>	4,99
20	G3/4	16	62,5	91	48,5	3/4"	10/60	<b>KFC21</b>	<b>150</b>	182	<b>6,00</b>	7,20
25	G1	21	71,5	113	59	1"	10/40	<b>KFC31</b>	<b>242</b>	293	<b>9,68</b>	11,62
32	G1 1/4	27	78,5	131	67	5/4"	6/36	<b>KFC41</b>	<b>379</b>	459	<b>15,16</b>	18,19
40	G1 1/2	33	93	154	82,5	6/4"	4/16	<b>KFC51</b>	<b>586</b>	709	<b>23,44</b>	28,13
50	G2	43	103,2	154	86	2"	2/12	<b>KFC61</b>	<b>840</b>	1016	<b>33,60</b>	40,32



**KFC**  
Kulový kohout, páka  
Ball valve, lever

- PN20; Typ MM.
- PN20; Type FF.

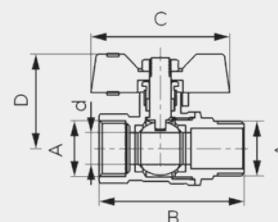


DN	A	d [mm]	B [mm]	C [mm]	D [mm]	Rozměr	Balení (ks)	Kód	Bez DPH (Kč)	S DPH (Kč)	Bez DPH (€)	S DPH (€)
15	G1/2	12	47	91	45,2	1/2"	15/90	<b>KFC1</b>	<b>100</b>	121	<b>4,00</b>	4,80
20	G3/4	16	55,5	91	48,5	3/4"	12/72	<b>KFC2</b>	<b>136</b>	165	<b>5,44</b>	6,53
25	G1	21	63	113	59	1"	10/40	<b>KFC3</b>	<b>220</b>	266	<b>8,80</b>	10,56
32	G1 1/4	27	70,2	131	67	5/4"	9/36	<b>KFC4</b>	<b>354</b>	428	<b>14,16</b>	16,99
40	G1 1/2	33	81	154	82,5	6/4"	4/16	<b>KFC5</b>	<b>585</b>	708	<b>23,40</b>	28,08
50	G2	43	94,4	154	86	2"	2/12	<b>KFC6</b>	<b>825</b>	998	<b>33,00</b>	39,60



**KFCM1**  
Kulový kohout, motýlek  
Ball valve, butterfly handle

- PN20; Typ ŠM.
- PN20; Type MF.

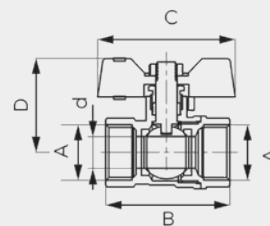


DN	A	d [mm]	B [mm]	C [mm]	D [mm]	Rozměr	Balení (ks)	Kód	Bez DPH (Kč)	S DPH (Kč)	Bez DPH (€)	S DPH (€)
15	G1/2	12	54,5	52	35,5	1/2"	18/144	<b>KFCM11</b>	<b>113</b>	137	<b>4,52</b>	5,42
20	G3/4	16	62,5	52	38,8	3/4"	18/90	<b>KFCM21</b>	<b>156</b>	189	<b>6,24</b>	7,49
25	G1	21	71,5	67,5	50	1"	10/60	<b>KFCM31</b>	<b>239</b>	289	<b>9,56</b>	11,47



**KFCM**  
Kulový kohout, motýlek  
Ball valve, butterfly handle

- PN20; Typ MM.
- PN20; Type FF.

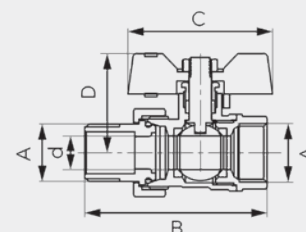


DN	A	d [mm]	B [mm]	C [mm]	D [mm]	Rozměr	Balení (ks)	Kód	Bez DPH (Kč)	S DPH (Kč)	Bez DPH (€)	S DPH (€)
15	G1/2	12	47	52	35,5	1/2"	24/120	<b>KFCM1</b>	<b>100</b>	121	<b>4,00</b>	4,80
20	G3/4	16	55,5	52	38,8	3/4"	18/90	<b>KFCM2</b>	<b>136</b>	165	<b>5,44</b>	6,53
25	G1	21	63	67,5	50	1"	10/60	<b>KFCM3</b>	<b>220</b>	266	<b>8,80</b>	10,56




**KFCS**  
Kulový kohout se šroubením, motýlek  
Ball valve, butterfly handle

- PN20; Typ ŠM.
- PN20; Type MF.

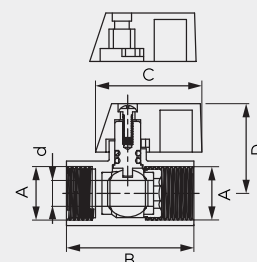


DN	A	d [mm]	B [mm]	C [mm]	D [mm]	Rozměr	Balení (ks)	Kód	Bez DPH (Kč)	S DPH (Kč)	Bez DPH (€)	S DPH (€)
15	G1/2	12	65,5	52	35,5	1/2"	15/75	<b>KFCS1</b>	<b>127</b>	154	<b>5,08</b>	6,10
20	G3/4	16	76	52	38,8	3/4"	14/56	<b>KFCS2</b>	<b>201</b>	243	<b>8,04</b>	9,65
25	G1	21	87	67,5	50	1"	12/36	<b>KFCS3</b>	<b>357</b>	432	<b>14,28</b>	17,14



**KRN MM**  
Kulový minikohout  
Ball-shaped mini-tap

- Typ MM. PN10.  
Balení obsahuje červenou i modrou páčku pro označení teplé a studené vody/přívodu a vývodu vody.
- Type FF. PN10.  
The packaging includes red and blue lever to indicate hot or cold water/water input or output.



Dostupnost: 06/2024.

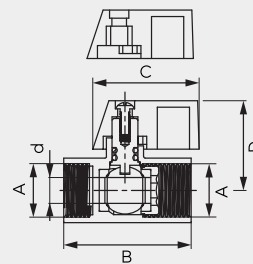


DN	A	d [mm]	B [mm]	C [mm]	D [mm]	Rozměr	Balení (ks)	Kód	Bez DPH (Kč)	S DPH (Kč)	Bez DPH (€)	S DPH (€)
10	G3/8	8	41	33	28,3	3/8"	10/120	<b>KRN10</b>	<b>90</b>	109	<b>3,60</b>	4,32
15	G1/2	10	47,2	33	29,8	1/2"	10/120	<b>KRN2</b>	<b>123</b>	149	<b>4,92</b>	5,90



**KRN ŠM**  
Kulový minikohout  
Ball-shaped mini-tap

- Typ ŠM. PN10.  
Balení obsahuje červenou i modrou páčku pro označení teplé a studené vody/přívodu a vývodu vody.
- Type MF. PN10.  
The packaging includes red and blue lever to indicate hot or cold water/water input or output.



Dostupnost: 06/2024.

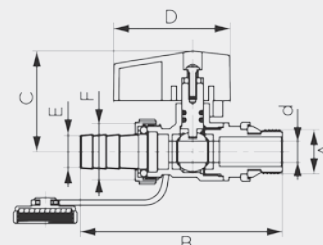


DN	A	d [mm]	B [mm]	C [mm]	D [mm]	Rozměr	Balení (ks)	Kód	Bez DPH (Kč)	S DPH (Kč)	Bez DPH (€)	S DPH (€)
10	G3/8	8	41	33	28,3	3/8"	10/240	<b>KRN101</b>	<b>90</b>	109	<b>3,60</b>	4,32
15	G1/2	10	47,2	33	29,8	1/2"	20/160	<b>KRN1</b>	<b>123</b>	149	<b>4,92</b>	5,90



**ZSUN**  
Vypouštěcí kulový kohout s těsněním  
Drain ball valve with sealing

- PN10.  
S hadičníkem a víčkem.
- PN10.  
With hose connector and cap.

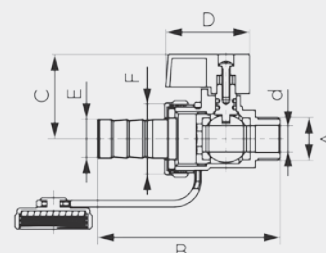


DN	A	d [mm]	B [mm]	C [mm]	D [mm]	E [mm]	F [mm]	Rozměr	Balení (ks)	Kód	Bez DPH (Kč)	S DPH (Kč)	Bez DPH (€)	S DPH (€)
10	G3/8	10	82,5	40,5	43,5	13	G1/2	3/8"	10/120	<b>ZSUN10</b>	<b>148</b>	179	<b>5,92</b>	7,10
15	G1/2	12	92	41	43,5	15	G3/4	1/2"	10/80	<b>ZSUN1</b>	<b>173</b>	209	<b>6,92</b>	8,30
20	G3/4	15	92,5	43	43,5	19,6	G1	3/4"	10/60	<b>ZSUN2</b>	<b>239</b>	289	<b>9,56</b>	11,47



**ZSSN**  
Vypouštěcí kulový kohout  
Drain ball valve

- PN10.  
S hadičníkem a víčkem.
- PN10.  
With hose connector and cap.



DN	A	d [mm]	B [mm]	C [mm]	D [mm]	E [mm]	F [mm]	Rozměr	Balení (ks)	Kód	Bez DPH (Kč)	S DPH (Kč)	Bez DPH (€)	S DPH (€)
10	G3/8	9	68,5	32,3	32	15	G3/4	3/8"	10/120	<b>ZSSN10</b>	<b>107</b>	129	<b>4,28</b>	5,14
15	G1/2	9	70,5	32,3	32	15	G3/4	1/2"	10/120	<b>ZSSN1</b>	<b>115</b>	139	<b>4,60</b>	5,52

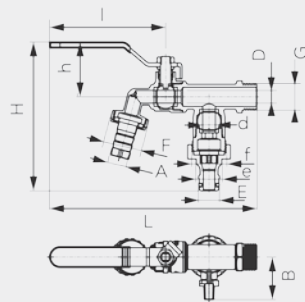




**KCD**

**Zahradní kulový kohout, 2 vývody**  
Garden ball valve, 2 outlets

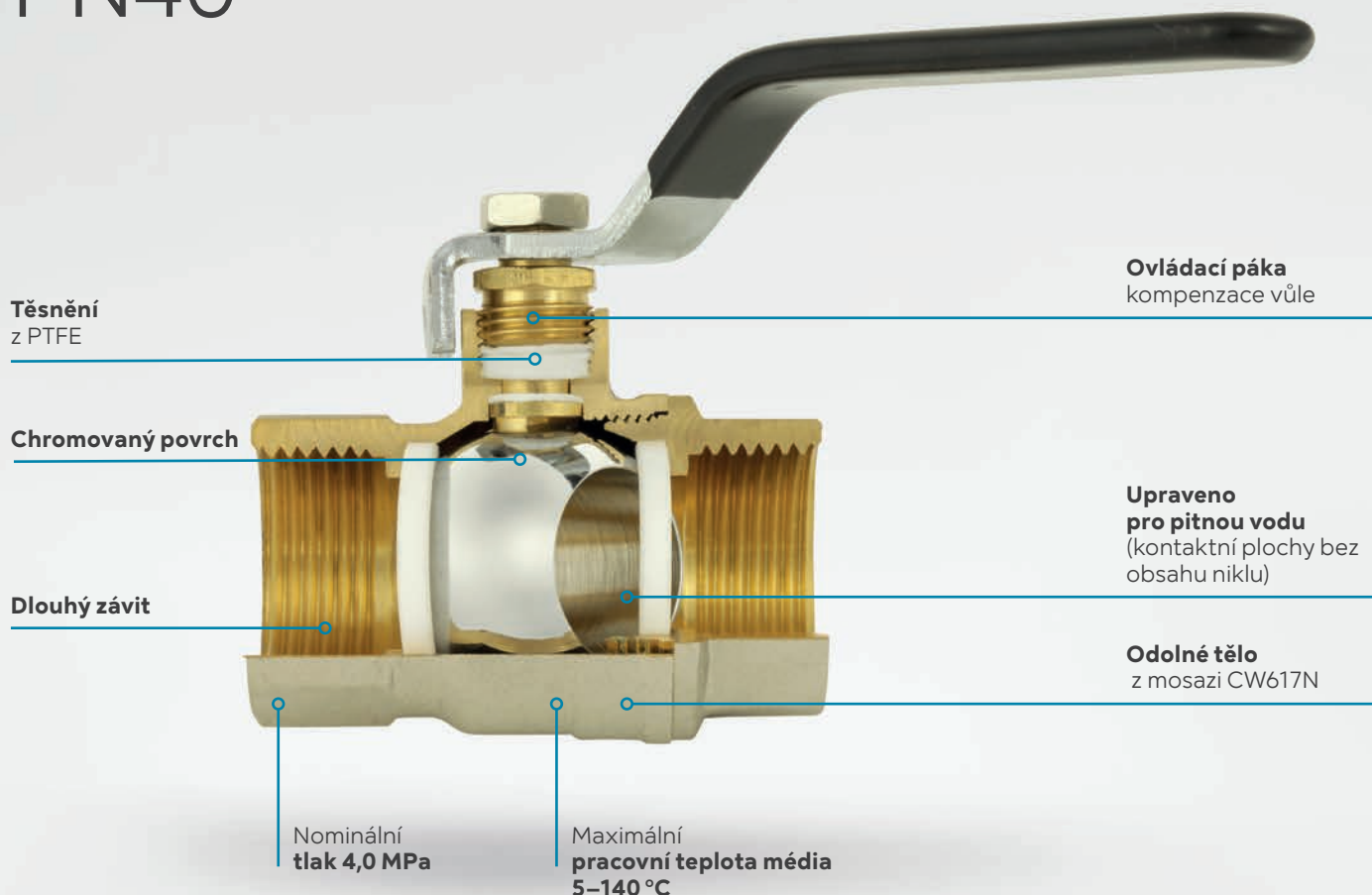
- Jmenovitý tlak [bar]: 10.  
Maximální provozní teplota [°C]: 65.
- Nominal pressure [bar]: 10.  
Maximum operating temperature [°C]: 65.



DN	A [mm]	B [mm]	D, d [mm]	E/e [mm]	G [mm]	F, f [mm]	H [mm]	L [mm]	Rozměr	Balení (ks)	Kód	Bez DPH (Kč)	S DPH (Kč)	Bez DPH (€)	S DPH (€)
15	15	33	10	15,5/19,8	G1/2	G3/4	117	161,5	1/2" x 3/4"	8/32	<b>KCD1</b>	<b>330</b>	399	<b>13,20</b>	15,84
20	19,5	33	10	15,5/19,8	G3/4	G1	118	164	3/4" x 1"	6/24	<b>KCD2</b>	<b>412</b>	499	<b>16,48</b>	19,78

# Kulové kohouty HERKULES PN40

**FERRO®**



## Výhody:

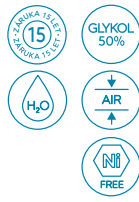
- Kovová rukojeť
- Dvojitě těsnění dřívku
- Průchod ventilu bez jakéhokoli zúžení neomezuje průtok, plný průchod podle standardu
- Spoje s dlouhým závitem zajišťují bezpečné a pevné spojení
- Chromovaná a leštěná odolná koule
- Silné stěny a solidní zpracování
- Kontrola kvality prováděná přísně podle příslušné evropské normy
- 100 % všech vyrobených ventilů je podrobena kontrole těsnosti
- Ventily přizpůsobené pitné vodě - povrch, který je ve styku s pitnou vodou (vnitřek ventilu a přípojovací závity) není niklovan

## Pracovní parametry a rozsah použití:

- Jmenovitý tlak (pro vodu): 4,0 MPa (40 bar)
- Maximální pracovní teplota média (pro vodu): 140 °C
- Pracovní média: voda (systémy zásobování vodou a ústřední topení), max. 50% roztok glykolu ve vodě (solární a ústřední topení), stlačený vzduch

## Zpracování a materiály:

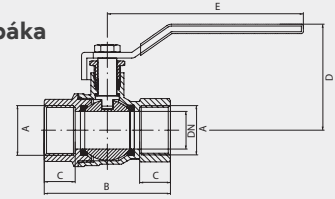
- Materiál těla: mosaz
- Povrch koule: pochromovaný, leštěný
- Těsnění PTFE



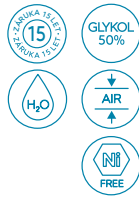
**LU137**

**Luxusní kulový plnopřůtočný kohout - páka**  
Ball-shaped full-flow tap - lever

- Typ MM. PN40. Max 140 °C.
- Type FF. PN40. Max 140 °C.



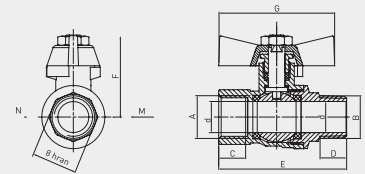
DN	A	B [mm]	C [mm]	D [mm]	E [mm]	Rozměr	Kód	Balení (ks)	Bez DPH (Kč)	S DPH (Kč)	Bez DPH (€)	S DPH (€)
15	Rp 1/2	60	16	49	103	1/2"	LU137/15	10	161	195	6,44	7,73
20	Rp 3/4	70	17,3	55	103	3/4"	LU137/20	9	265	321	10,60	12,72
25	Rp 1	80	19,8	64	116	1"	LU137/25	8	389	471	15,56	18,67
32	Rp 5/4	89	20,2	71	116	5/4"	LU137/32	4	645	780	25,80	30,96
40	Rp 6/4	99	21,2	80	149	6/4"	LU137/40	2	854	1 033	34,16	40,99
50	Rp 2	120	26	90	149	2"	LU137/50	2	1 282	1 551	51,28	61,54



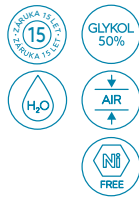
**LU113**

**Luxusní kulový plnopřůtočný kohout - motýlek**  
Ball-shaped Full flow tap - butterfly

- Typ ŠM. PN40.
- Type MF. PN40.



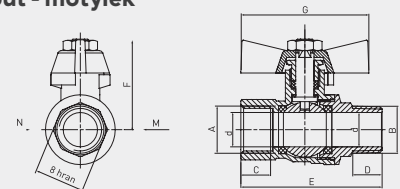
DN	A	d [mm]	p <sub>nom</sub> [MPa]	C, D [mm]	E [mm]	F [mm]	G [mm]	Rozměr	Kód	Balení (ks)	Bez DPH (Kč)	S DPH (Kč)	Bez DPH (€)	S DPH (€)
15	Rp 1/2	15	4,0	13	61,5	40	56	1/2"	LU113/15	12	161	195	6,44	7,73
20	Rp 3/4	20	4,0	14,5	70	46,5	66	3/4"	LU113/20	9	255	309	10,20	12,24
25	Rp 1	25	4,0	16,8	81,5	51	72	1"	LU113/25	8	389	471	15,56	18,67



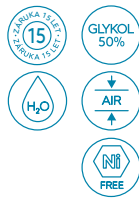
**LU115**

**Luxusní kulový plnopřůtočný kohout - motýlek**  
Ball-shaped Full flow tap - butterfly

- Typ MM. PN40.
- Type FF. PN40.



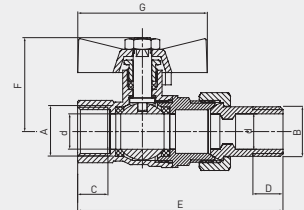
DN	A	d [mm]	p <sub>nom</sub> [MPa]	B [mm]	C [mm]	D [mm]	Rozměr	Kód	Balení (ks)	Bez DPH (Kč)	S DPH (Kč)	Bez DPH (€)	S DPH (€)
15	Rp 1/2	15	4,0	56	13	56	1/2"	LU115/15	12	151	183	6,04	7,25
20	Rp 3/4	20	4,0	66	14,5	66	3/4"	LU115/20	9	246	298	9,84	11,81
25	Rp 1	25	4,0	76	16,8	72	1"	LU115/25	8	360	436	14,40	17,28



**LU118**

**Luxusní kulový plnopřůtočný kohout se šroubením - motýlek**  
Ball-shaped Full flow tap - butterfly

- Typ ŠM. PN40.
- Type MF. PN40.



DN	A	d [mm]	p <sub>nom</sub> [MPa]	C [mm]	E [mm]	F [mm]	G [mm]	Rozměr	Kód	Balení (ks)	Bez DPH (Kč)	S DPH (Kč)	Bez DPH (€)	S DPH (€)
15	Rp 1/2	15	4,0	13	88	40	56	1/2"	LU118/15	8	237	287	9,48	11,38
20	Rp 3/4	20	4,0	14,5	99	46,5	66	3/4"	LU118/20	6	369	446	14,76	17,71
25	Rp 1	25	4,0	16,8	115	51	72	1"	LU118/25	6	588	711	23,52	28,22

# Ostatní kohouty a ventily

**FERRO®**



**Popis:**

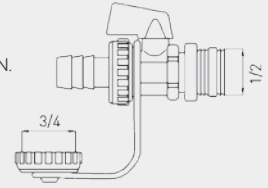
Tento sortiment kohoutů a ventilů FERRO doplňuje naši produktovou nabídku tak, abychom vám vyšli vstříc i v atypických instalacích.



**JY135**

**Vypouštěcí kulový kohout pro solární systémy**  
**Drain valve with sealing for solar**

- Max. teplota média 150 °C, glykol max. 50 %, mosaz CW617N. PN16.
- Max. medium temperature 150 °C, glykol max. 50 %, mosaz CW617N. PN16.



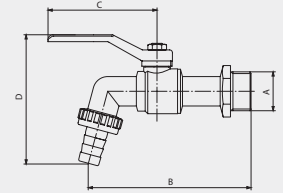
DN	d [mm]	p <sub>nom</sub> [MPa]	A	Rozměr	Balení (ks)	Kód	Bez DPH (Kč)	S DPH (Kč)	Bez DPH (€)	S DPH (€)
10	10	1,6	G3/4	1/2"	1	JY135/15	275	333	11,00	13,20



**CF2002**

**Zahradní kulový kohout s pákou**  
**Garden ball-shaped water tap with lever**

- PN20.



p <sub>nom</sub> [MPa]	A [cal]	B [mm]	C [mm]	d [mm]	Rozměr	Balení (ks)	Kód	Bez DPH (Kč)	S DPH (Kč)	Bez DPH (€)	S DPH (€)
1,6	3/8	85	86	84	3/8"	12 / 120	CF2002/10	123	149	4,92	5,90
1,6	1/2	85	86	88	1/2"	12 / 120	CF2002/15	132	160	5,28	6,34
1,6	3/4	98	86	91	3/4"	8 / 80	CF2002/20	189	229	7,56	9,07
1,6	1	116	122	94	1"	6 / 60	CF2002/25	265	321	10,60	12,72

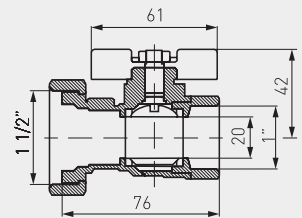


**JY520**

**Kulový kohout 1" k čerpadlu 6/4" s půlšroubením a ochranným ventilem k zabránění zpětným rážům**

Ball-shaped tap 1" with half thread for pump 6/4" and safety valve for preventing flowbacks

- PN10.



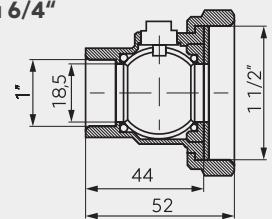
Rozměr	Balení (ks)	Kód	Bez DPH (Kč)	S DPH (Kč)	Bez DPH (€)	S DPH (€)
1"	1/10	JY520/25	560	678	22,40	26,88



**JY521**

**Kulový kohout 1" s půlšroubením k čerpadlu 6/4"**  
**Ball-shaped tap 1" with half thread for pump 6/4"**

- PN10.



Rozměr	Balení (ks)	Kód	Bez DPH (Kč)	S DPH (Kč)	Bez DPH (€)	S DPH (€)
1"	1/10	JY521/25	293	355	11,72	14,06

# Zpětné klapky a filtry

**FERRO®**



FREE




---

## Výhody:

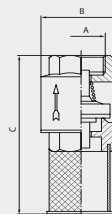
Široký sortiment zpětných klapek a filtrů (včetně magnetického). U vybraných produktů rozměr až do 4". Možnost použití v různých typech instalací (otopné systémy, studená voda, domácí i průmyslové instalace). Vyrobeno a certifikováno podle evropských norem.

---



**JY502**  
Zpětná klapka s nerezovým filtrem  
Clack-valve with stainless filter

- Určeno pouze na studenou vodu. PN10.
- Intended only for cold water. PN10.

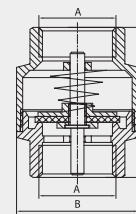


P <sub>nom</sub> [MPa]	A	B [mm]	C [mm]	Rozměr	Balení (ks)	Kód	Bez DPH (Kč)	S DPH (Kč)	Bez DPH (€)	S DPH (€)
1,0	G1/2	35,5	65,5	1/2"	20	JY502/15	84	102	3,36	4,03
1,0	G3/4	41,7	78,5	3/4"	20	JY502/20	107	129	4,28	5,14
1,0	G1	41,7	90,5	1"	10	JY502/25	141	171	5,64	6,77
1,0	G5/4	59,3	105,5	5/4"	4	JY502/32	208	252	8,32	9,98
1,0	G6/4	67,6	120,0	6/4"	3	JY502/40	275	333	11,00	13,20
1,0	G2	83,7	138,0	2"	3	JY502/50	398	482	15,92	19,10



**JY504**  
Zpětná celokovová klapka  
Clack fullmetal valve

- Kovová vložka. PN10.
- Metal inset. PN10.

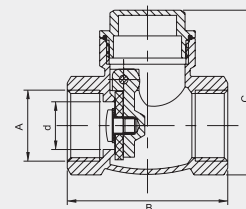


P <sub>nom</sub> [MPa]	A	B [mm]	C [mm]	Rozměr	Balení (ks)	Kód	Bez DPH (Kč)	S DPH (Kč)	Bez DPH (€)	S DPH (€)
1,0	G1/2	35,5	46,8	1/2"	30	JY504/15	113	137	4,52	5,42
1,0	G3/4	41,7	51,4	3/4"	20	JY504/20	161	195	6,44	7,73
1,0	G1	47,2	59,5	1"	10	JY504/25	265	321	10,60	12,72
1,0	G5/4	59,3	64,5	5/4"	6	JY504/32	369	446	14,76	17,71
1,0	G6/4	67,6	73,3	6/4"	5	JY504/40	503	609	20,12	24,14
1,0	G2	83,7	80,2	2"	4	JY504/50	730	883	29,20	35,04



**JY505**  
Zpětná klapka do vodorovné polohy  
Clack-valve into horizontal position

- PN16.

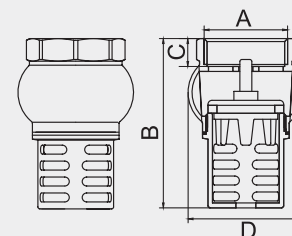


P <sub>nom</sub> [MPa]	A	B [mm]	C [mm]	d [mm]	Rozměr	Balení (ks)	Kód	Bez DPH (Kč)	S DPH (Kč)	Bez DPH (€)	S DPH (€)
1,6	G1/2	47	35	14	1/2"	12	JY505/15	112	136	4,48	5,38
1,6	G3/4	56	38	19	3/4"	6	JY505/20	199	241	7,96	9,55
1,6	G1	64	44	24	1"	4	JY505/25	284	344	11,36	13,63
1,6	G5/4	75	52	30	5/4"	3	JY505/32	342	414	13,68	16,42
1,6	G6/4	81	59	37	6/4"	2	JY505/40	645	780	25,80	30,96
1,6	G2	93	66	47	2"	1	JY505/50	854	1 033	34,16	40,99



**JY507**  
Mosazný sací koš  
Brass suction strainer

- Kovová vložka. Max. teplota vody 70 °C. PN10.
- Metal inset. Max. water temperature 70 °C. PN10.

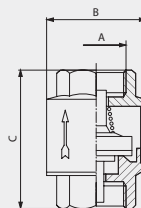


P <sub>nom</sub> [MPa]	A	B [mm]	C [mm]	D [mm]	Rozměr	Balení (ks)	Kód	Bez DPH (Kč)	S DPH (Kč)	Bez DPH (€)	S DPH (€)
1,0	G3/4	67	11	41	3/4"	12	JY507/20	141	171	5,64	6,77
1,0	G1	74	13	46	1"	12	JY507/25	189	229	7,56	9,07
1,0	G5/4	85	14	58	5/4"	9	JY507/32	275	333	11,00	13,20
1,0	G6/4	91	15	66	6/4"	3	JY507/40	389	471	15,56	18,67



**JY503**  
Zpětná klapka  
Clack-valve

- Určeno pouze na studenou vodu. PN10.
- Intended only for cold water. PN10.

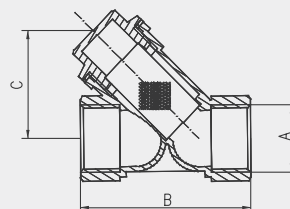


P <sub>nom</sub> [MPa]	A	B [mm]	C [mm]	Rozměr	Balení (ks)	Kód	Bez DPH (Kč)	S DPH (Kč)	Bez DPH (€)	S DPH (€)
1,0	G1/2	35,5	46,8	1/2"	30	<b>JY503/15</b>	<b>90</b>	109	<b>3,60</b>	4,32
1,0	G3/4	41,7	51,4	3/4"	20	<b>JY503/20</b>	<b>113</b>	137	<b>4,52</b>	5,42
1,0	G1	47,2	59,5	1"	10	<b>JY503/25</b>	<b>189</b>	229	<b>7,56</b>	9,07
1,0	G5/4	59,3	64,5	5/4"	6	<b>JY503/32</b>	<b>246</b>	298	<b>9,84</b>	11,81
1,0	G6/4	67,6	66,3	6/4"	5	<b>JY503/40</b>	<b>389</b>	471	<b>15,56</b>	18,67
1,0	G2	83,7	80,2	2"	4	<b>JY503/50</b>	<b>560</b>	678	<b>22,40</b>	26,88
1,0	G2 1/2	95,5	93	2 1/2"	1	<b>JY503/65</b>	<b>991</b>	1 199	<b>39,64</b>	47,57
1,0	G3	110,5	100	3"	1	<b>JY503/80</b>	<b>1 404</b>	1 699	<b>56,16</b>	67,39
1,0	G4	144,5	112	4"	1	<b>JY503/100</b>	<b>2 437</b>	2 949	<b>97,48</b>	116,98



**JY508**  
Šikmý „Y“ filtr  
Skew „Y“ filter

- Jen pro topenářské účely. PN16.
- Intended only for heating engineering. PN16.



P <sub>nom</sub> [MPa]	A	B [mm]	C [mm]	Rozměr	Balení (ks)	Kód	Bez DPH (Kč)	S DPH (Kč)	Bez DPH (€)	S DPH (€)
1,6	G1/2	54	35	1/2"	15	<b>JY508/15</b>	<b>123</b>	149	<b>4,92</b>	5,90
1,6	G3/4	69,5	40	3/4"	10	<b>JY508/20</b>	<b>151</b>	183	<b>6,04</b>	7,25
1,6	G1	83,5	45	1"	10	<b>JY508/25</b>	<b>275</b>	333	<b>11,00</b>	13,20
1,6	G5/4	97	56	5/4"	4	<b>JY508/32</b>	<b>389</b>	471	<b>15,56</b>	18,67
1,6	G6/4	110	62	6/4"	2	<b>JY508/40</b>	<b>503</b>	609	<b>20,12</b>	24,14
1,6	G2	128	73	2"	2	<b>JY508/50</b>	<b>779</b>	943	<b>31,16</b>	37,39
1,6	G2 1/2	143	128	2 1/2"	1	<b>JY508/65</b>	<b>1 652</b>	1 999	<b>66,08</b>	79,30
1,6	G3	160	152	3"	1	<b>JY508/80</b>	<b>2 313</b>	2 799	<b>92,52</b>	111,02
1,6	G4	182	175	4"	1	<b>JY508/100</b>	<b>3 718</b>	4 499	<b>148,72</b>	178,46





### F0M

#### „Y“ filtr s magnetickou vložkou „Y“ filter with magnetic insert

- Typ MM.

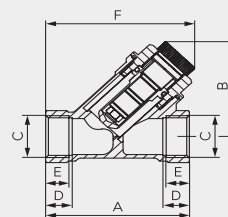
Materiál filtru: nerezová ocel AISI304.  
Velikost ok filtrační vložky: 0,36 mm<sup>2</sup>.  
Neodymový magnet N35 (6000–9500 GS).  
Pouzdro magnetu: CW617N - 4MS.

Pro použití v systémech studené a teplé vody včetně pitné vody a v systémech vytápění a chlazení, kde provozním médiem je voda nebo roztok voda-glykol (až 50 %).  
Jmenovitý tlak: 16 bar (PN16).  
Maximální provozní teplota: 100 °C.

- Type female - female.

Material of filter: AISI304 stainless steel.  
Mesh size of filter insert: 0,36 mm<sup>2</sup>.  
Neodymium magnet N35 (6000–9500 GS).  
Magnet housing: CW617N - 4MS.


For use in cold and hot water systems including drinking water and in heating and cooling systems where the operating medium is water or water-glycol solution (up to 50 %).  
Nominal pressure: 16 bar (PN16).  
Maximum operating temperature: 100 °C.



DN	A [mm]	B [mm]	D [mm]	E [mm]	F [mm]	Rozměr C [mm]	Balení (ks)	Kód	Bez DPH (Kč)	S DPH (Kč)	Bez DPH (€)	S DPH (€)
15	65	47,4	12	10,5	67,4	1/2"	20	<b>F02M</b>	<b>123</b>	149	<b>4,92</b>	5,90
20	76	54,8	13,5	12	77,8	3/4"	20	<b>F03M</b>	<b>205</b>	248	<b>8,20</b>	9,84
25	84	56,9	15	13,5	81,9	1"	10	<b>F06M</b>	<b>346</b>	419	<b>13,84</b>	16,61
32	95	72,7	17,5	15,5	97,7	5/4"	4	<b>F04M</b>	<b>495</b>	599	<b>23,80</b>	28,56
40	105	76,9	17,5	15,5	105,9	6/4"	3	<b>F05M</b>	<b>702</b>	849	<b>28,08</b>	33,70
50	121	88,5	21	19	116,7	2"	3	<b>F07M</b>	<b>1 073</b>	1 298	<b>42,92</b>	51,50

# Rohové kohouty ke kotlům

**FERRO®**



## Pracovní parametry a rozsah použití:

- Jmenovitý tlak: 1,0 MPa (10 bar)
- Maximální pracovní teplota média: 100 °C
- Pracovní média: teplá a studená voda, glykol do 50 %

## Zpracování a materiály:


- Těla vyrobená z vysoce kvalitní mosazi CW617N-4MS
- Těsnění PTFE a EPDM
- Kovový motýlek
- Závit dířku


**KFMMSGK**
**Rohový kulový kohout, ke kotlům**  
**Angle valve with swivel nut**

- Jmenovitý tlak [bar]: 10.  
Maximální provozní teplota [°C]: 100.
- Nominal pressure [bar]: 10.  
Maximum operating temperature [°C]: 100.




DN	Rozměr	Balení (ks)	Kód	Bez DPH (Kč)	S DPH (Kč)	Bez DPH (€)	S DPH (€)
15	1/2"	10	<b>KFM1SGK</b>	<b>222</b>	269	<b>8,88</b>	10,66
20	3/4"	8	<b>KFM2SGK</b>	<b>313</b>	379	<b>12,52</b>	15,02


**KFMMSGPK**
**Rohový kulový kohout, ke kotlům**  
**Angle valve with swivel nut**

- Jmenovitý tlak [bar]: 10.  
Maximální provozní teplota [°C]: 100.
- Nominal pressure [bar]: 10.  
Maximum operating temperature [°C]: 100.




DN	Rozměr	Balení (ks)	Kód	Bez DPH (Kč)	S DPH (Kč)	Bez DPH (€)	S DPH (€)
15	1/2"	8	<b>KFM1SGPK</b>	<b>272</b>	329	<b>10,88</b>	13,06
20	3/4"	8	<b>KFM2SGPK</b>	<b>396</b>	479	<b>15,84</b>	19,01


**KFMFSGK**
**Rohový kulový kohout s filtrem, ke kotlům**  
**Angle valve with swivel nut with filter**

- Jmenovitý tlak [bar]: 10.  
Maximální provozní teplota [°C]: 100.
- Nominal pressure [bar]: 10.  
Maximum operating temperature [°C]: 100.




DN	Rozměr	Balení (ks)	Kód	Bez DPH (Kč)	S DPH (Kč)	Bez DPH (€)	S DPH (€)
15	1/2"	8	<b>KFMF1SGK</b>	<b>288</b>	348	<b>11,52</b>	13,82
20	3/4"	8	<b>KFMF2SGK</b>	<b>412</b>	499	<b>16,48</b>	19,78


**KFMFZZ2SGK**
**Rohový kulový kohout s filtrem a zpětnou klapkou, ke kotlům**  
**Angle valve with swivel nut with filter, check valve**

- Jmenovitý tlak [bar]: 10.  
Maximální provozní teplota [°C]: 100.
- Nominal pressure [bar]: 10.  
Maximum operating temperature [°C]: 100.



DN	Rozměr	Balení (ks)	Kód	Bez DPH (Kč)	S DPH (Kč)	Bez DPH (€)	S DPH (€)
20	3/4"	8	<b>KFMFZZ2SGK</b>	<b>495</b>	599	<b>19,80</b>	23,76



**ZK1F20**

**Sada kulových kohoutů pro připojení kotle**  
Angular 1-functional boiler valves set

- Jmenovitý tlak [bar]: 10.  
Maximální provozní teplota [°C]: 100.  
Sada obsahuje: 1x KFM2SGPK 3/4", 1x KFMFZZ2SGK 3/4" s filtrem a zpětnou klapkou.
- Nominal pressure [bar]: 10.  
Maximum operating temperature [°C]: 100.  
Set composition: 1x KFM2SGPK 3/4", 1x KFMFZZ2SGK 3/4" with filter and swivel nut.

Dostupnost: 6/2024.



Kód	Bez DPH (Kč)	S DPH (Kč)	Bez DPH (€)	S DPH (€)
ZK1F20	768	929	30,72	36,86



**ZK2F1520**

**Sada kulových kohoutů pro připojení kotle**  
Angular 2-functional boiler valves set

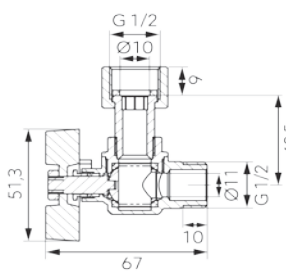
- Jmenovitý tlak [bar]: 10.  
Maximální provozní teplota [°C]: 100.  
Sada obsahuje: 1x KFM1SGPK 1/2", 1x KFM2SGPK 3/4", 1x KFMF1SGK 1/2" s filtrem, 1x KFMFZZ2SGK 3/4" s filtrem a zpětnou klapkou.
- Nominal pressure [bar]: 10.  
Maximum operating temperature [°C]: 100.  
Set composition: 1x KFM1SGPK 1/2", 1x KFM2SGPK 3/4", 1x KFMF1SGK 1/2" with filter, 1x KFMFZZ2SGK 3/4" with filter and swivel nut.

Dostupnost: 6/2024.

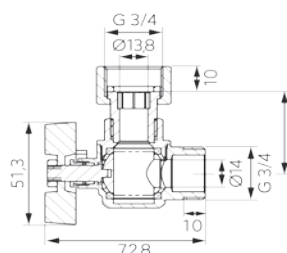


Kód	Bez DPH (Kč)	S DPH (Kč)	Bez DPH (€)	S DPH (€)
ZK2F1520	1 239	1 499	49,56	59,47

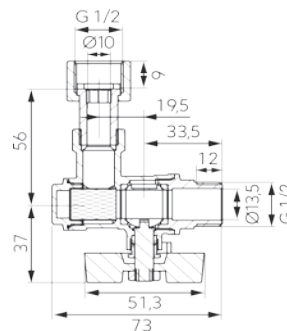
KFM1SGK



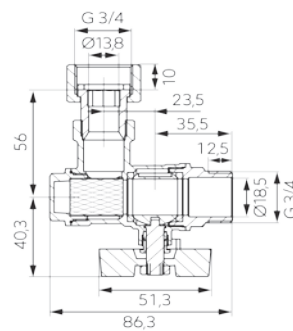
KFM2SGK



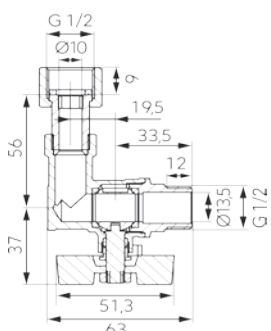
KFMF1SGK



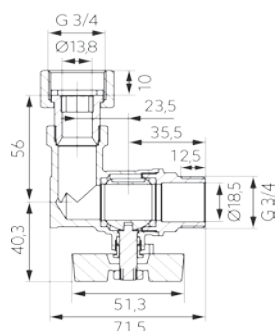
KFMF2SGK



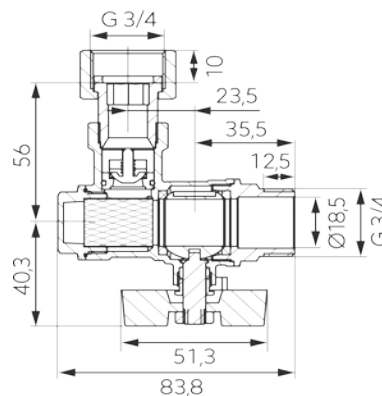
KFM1SGPK



KFM2SGPK

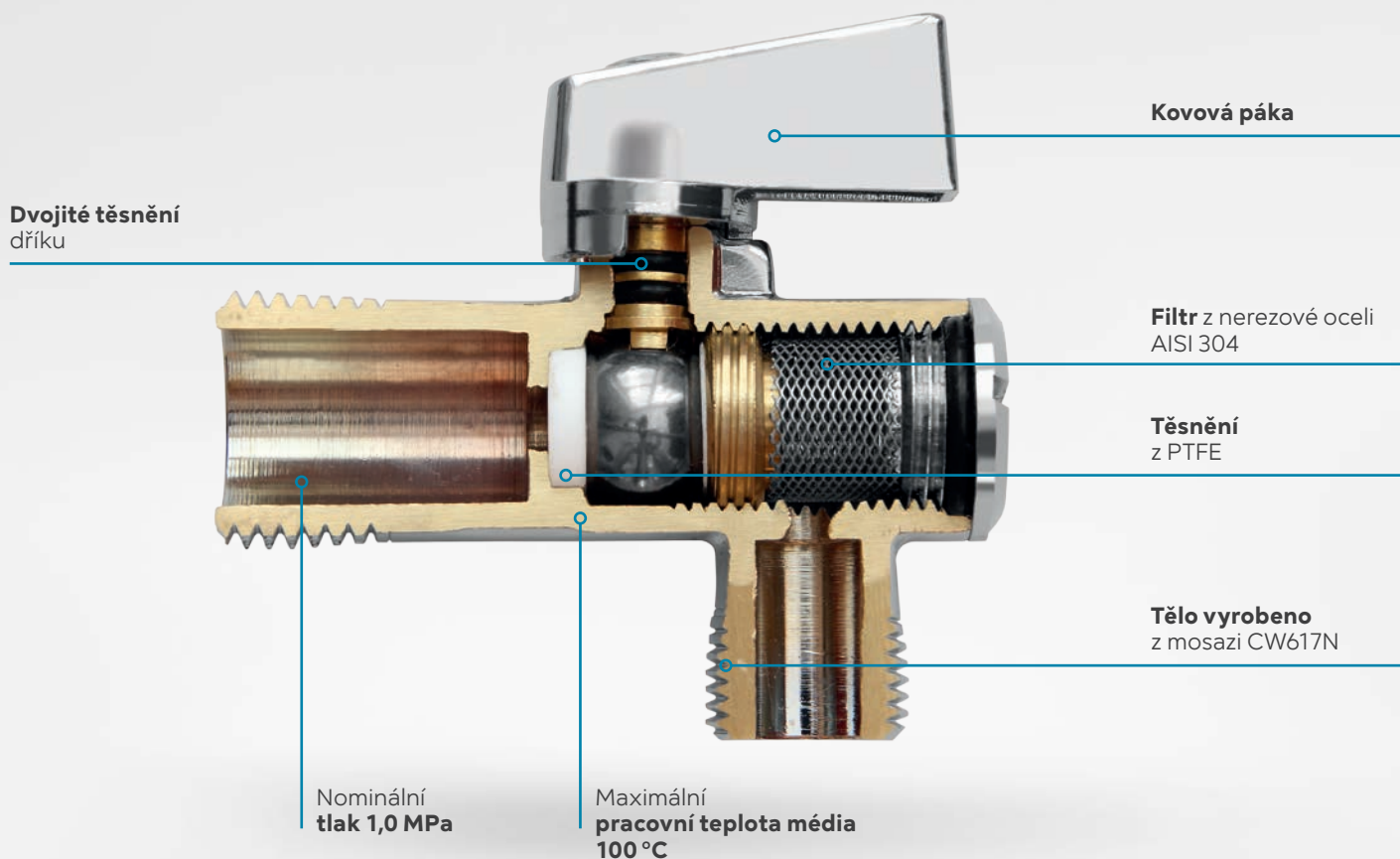


KFMFZZ2SGK



# Rohové ventily

**FERRO®**



## Výhody:

- Solidní zpracování
- Kontrola kvality prováděná přísně podle příslušné evropské normy
- 100 % všech vyrobených ventilů je podrobena kontrole těsnosti
- Vnitřní povrch vhodný pro pitnou vodu

## Pracovní parametry a rozsah použití:

- Jmenovitý tlak: 1,0 MPa (10 bar)
- Maximální pracovní teplota média: 100 °C
- Pracovní média: teplá a studená voda (vodovody)

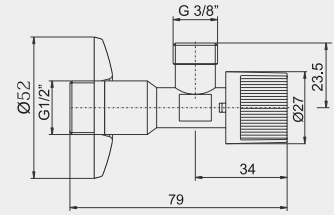
## Zpracování a materiály:

- Těla vyrobená z vysoce kvalitní mosazi CW617N
- Těsnění z NBR nebo PTFE
- Filtrační vložky z nerezové oceli



**CF3003/10**

**Rohový ventil bez filtru s krytkou 1/2" x 3/8"**  
 Angle valve without filter with cover 1/2" x 3/8"

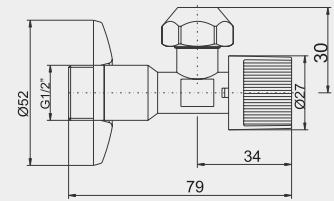


Rozměr	Balení (ks)	Kód	Bez DPH (Kč)	S DPH (Kč)	Bez DPH (€)	S DPH (€)
1/2" x 3/8"	10/100	<b>CF3003/10</b>	<b>82</b>	99	<b>3,28</b>	3,94



**CF3003/10M**

**Rohový ventil bez filtru s krytkou a převlečnou maticí 1/2" x 3/8"**  
 Angle valve without filter with cover and with sleeve nut 1/2" x 3/8"

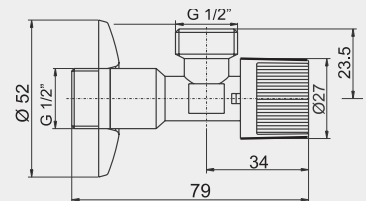


Rozměr	Balení (ks)	Kód	Bez DPH (Kč)	S DPH (Kč)	Bez DPH (€)	S DPH (€)
1/2" x 3/8"	10/100	<b>CF3003/10M</b>	<b>84</b>	102	<b>3,36</b>	4,03



**CF3003/15**

**Rohový ventil bez filtru s krytkou 1/2" x 1/2"**  
 Angle valve without filter with cover 1/2" x 1/2"

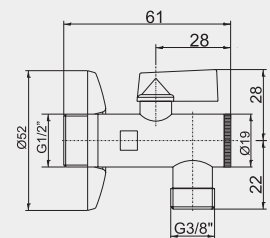


Rozměr	Balení (ks)	Kód	Bez DPH (Kč)	S DPH (Kč)	Bez DPH (€)	S DPH (€)
1/2" x 1/2"	10/100	<b>CF3003/15</b>	<b>94</b>	114	<b>3,76</b>	4,51



**CF3008/10**

**Rohový ventil s krytkou, s filtrem a kovovou pákou 1/2" x 3/8"**  
 Angle valve with filter, cover and aluminium lever 1/2" x 3/8"

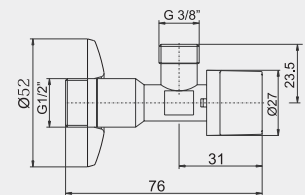


Rozměr	Balení (ks)	Kód	Bez DPH (Kč)	S DPH (Kč)	Bez DPH (€)	S DPH (€)
1/2" x 3/8"	10/100	<b>CF3008/10</b>	<b>104</b>	126	<b>4,16</b>	4,99



**CF3009/10**

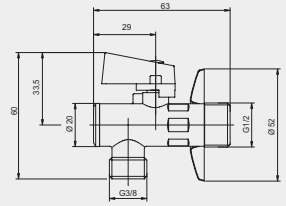
**Rohový ventil s krytkou a kovovou pákou 1/2" x 3/8"**  
 Angle valve with cover and metal lever 1/2" x 3/8"



Rozměr	Balení (ks)	Kód	Bez DPH (Kč)	S DPH (Kč)	Bez DPH (€)	S DPH (€)
1/2" x 3/8"	10/100	<b>CF3009/10</b>	<b>107</b>	129	<b>4,28</b>	5,14

**CF3010/10**

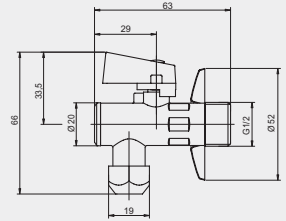
**Rohový ventil s filtrem, krytkou a kovovou pákou 1/2" x 3/8"**  
Angle valve with filter, cover and metal lever 1/2" x 3/8"



Rozměr	Balení (ks)	Kód	Bez DPH (Kč)	S DPH (Kč)	Bez DPH (€)	S DPH (€)
1/2" x 3/8"	10/100	<b>CF3010/10</b>	<b>127</b>	154	<b>5,08</b>	6,10

**CF3010/10M**

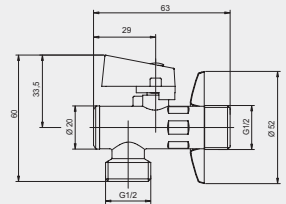
**Rohový ventil s filtrem, krytkou, převlečnou maticí a kovovou pákou 1/2" x 3/8"**  
Angle valve with filter, cover, sleeve nut and metal lever 1/2" x 3/8"



Rozměr	Balení (ks)	Kód	Bez DPH (Kč)	S DPH (Kč)	Bez DPH (€)	S DPH (€)
1/2" x 3/8"	10/100	<b>CF3010/10M</b>	<b>128</b>	155	<b>5,12</b>	6,14

**CF3010/15**

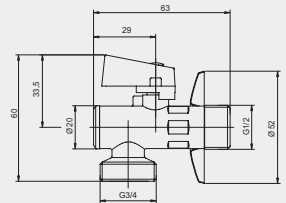
**Rohový ventil s filtrem, krytkou a kovovou pákou 1/2" x 1/2"**  
Angle valve with filter, cover and metal lever 1/2" x 1/2"



Rozměr	Balení (ks)	Kód	Bez DPH (Kč)	S DPH (Kč)	Bez DPH (€)	S DPH (€)
1/2" x 1/2"	10/100	<b>CF3010/15</b>	<b>128</b>	155	<b>5,12</b>	6,14

**CF3010/20**

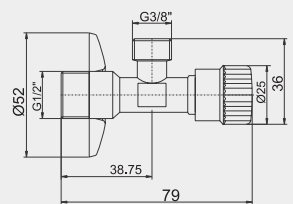
**Rohový pračkový ventil s filtrem, krytkou a kovovou pákou 1/2" x 3/4"**  
Washing machine angle valve with filter, cover and metal lever 1/2" x 3/4"



Rozměr	Balení (ks)	Kód	Bez DPH (Kč)	S DPH (Kč)	Bez DPH (€)	S DPH (€)
1/2" x 3/4"	10/100	<b>CF3010/20</b>	<b>141</b>	171	<b>5,64</b>	6,77

**CF3002/10**

**Nekulový (vřetenový) rohový ventil s krytkou 1/2" x 3/8"**  
Angle spindle-shaped (not ball-shaped) valve with cover 1/2" x 3/8"



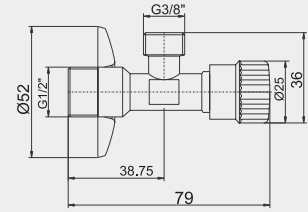
Rozměr	Balení (ks)	Kód	Bez DPH (Kč)	S DPH (Kč)	Bez DPH (€)	S DPH (€)
1/2" x 3/8"	10/100	<b>CF3002/10</b>	<b>104</b>	126	<b>4,16</b>	4,99



KOV

**CF3002/10M**

**Nekulový (vřetenový) rohový ventil s krytkou a převlečnou maticí**  
**1/2" x 3/8"**  
 Angle spindle-shaped (not ball-shaped) valve with cover and sleeve nut 1/2" x 3/8"



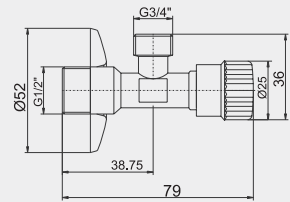
Rozměr	Balení (ks)	Kód	Bez DPH (Kč)	S DPH (Kč)	Bez DPH (€)	S DPH (€)
1/2" x 3/8"	10/100	<b>CF3002/10M</b>	<b>108</b>	131	<b>4,32</b>	5,18



KOV

**CF3002/20**

**Nekulový (vřetenový) rohový ventil s krytkou 1/2" x 3/4"**  
 Angle spindle-shaped (not ball-shaped) valve with cover 1/2" x 3/4"

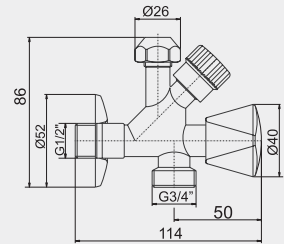


Rozměr	Balení (ks)	Kód	Bez DPH (Kč)	S DPH (Kč)	Bez DPH (€)	S DPH (€)
1/2" x 3/4"	10/100	<b>CF3002/20</b>	<b>123</b>	149	<b>4,92</b>	5,90



**CF5104**

**Kombinovaný rohový ventil s ventilem pro pračku a zpětnou klapkou**  
**1/2" x 3/8" x 3/4"**  
 Combined angle valve with valve for washing machine with check-valve 1/2" x 3/8" x 3/4"



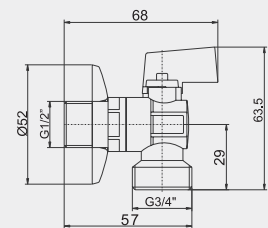
Rozměr	Balení (ks)	Kód	Bez DPH (Kč)	S DPH (Kč)	Bez DPH (€)	S DPH (€)
1/2" x 3/8" x 3/4"	4/24	<b>CF5104</b>	<b>331</b>	401	<b>13,24</b>	15,89



KOV

**CF3027**

**Pračkový rohový ventil s krytkou, zpětnou klapkou a kovovou pákou**  
**1/2" x 3/4"**  
 Washing machine angle valve with check-valve and cover 1/2" x 3/4"



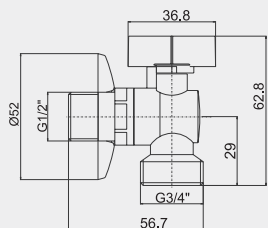
Rozměr	Balení (ks)	Kód	Bez DPH (Kč)	S DPH (Kč)	Bez DPH (€)	S DPH (€)
1/2" x 3/4"	10/100	<b>CF3027</b>	<b>128</b>	155	<b>5,12</b>	6,14



KOV

**CF3016**

**Pračkový rohový ventil s krytkou, s kovovou pákou a zpětnou klapkou**  
**1/2" x 3/4"**  
 Washing machine angle valve with metal lever, check-valve and cover 1/2" x 3/4"



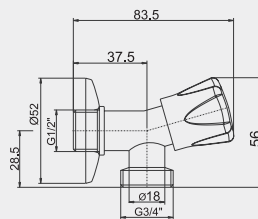
Rozměr	Balení (ks)	Kód	Bez DPH (Kč)	S DPH (Kč)	Bez DPH (€)	S DPH (€)
1/2" x 3/4"	10/100	<b>CF3016</b>	<b>161</b>	195	<b>6,44</b>	7,73





**CF3017**

**Pračkový nekulový (vřetenový) ventil s krytkou a zpětnou klapkou 1/2" x 3/4"**  
 Angle non-ball (spindle-shaped) valve with clack-valve and cover 1/2" x 3/4"

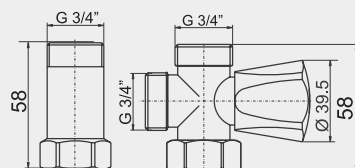


Rozměr	Balení (ks)	Kód	Bez DPH (Kč)	S DPH (Kč)	Bez DPH (€)	S DPH (€)
1/2" x 3/4"	10/100	<b>CF3017</b>	<b>141</b>	171	<b>5,64</b>	6,77



**CF3019**

**Ventil pro připojení pračky s převlečnou matkou za nástěnnou baterii s mezikusem**  
 Valve for washing machine connection behind wall mounted mixer with adaptor

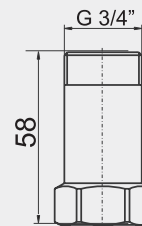


Rozměr	Balení (ks)	Kód	Bez DPH (Kč)	S DPH (Kč)	Bez DPH (€)	S DPH (€)
3/4"x3/4"x3/4"	6/36	<b>CF3019</b>	<b>275</b>	333	<b>11,00</b>	13,20



**CF3019M**

**Mezikus**  
 Spacer

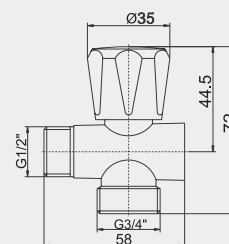


Rozměr	Balení (ks)	Kód	Bez DPH (Kč)	S DPH (Kč)	Bez DPH (€)	S DPH (€)
3/4" x 3/4"	10/100	<b>CF3019M</b>	<b>107</b>	129	<b>4,28</b>	5,14



**CF3019A**

**Ventil pro připojení pračky pod stojánkovou baterii 1/2" x 1/2" x 3/4"**  
 Valve for washing machine connection behind wall mounted mixer 1/2" x 1/2" x 3/4"



Rozměr	Balení (ks)	Kód	Bez DPH (Kč)	S DPH (Kč)	Bez DPH (€)	S DPH (€)
1/2"x1/2"x3/4"	10/100	<b>CF3019A</b>	<b>170</b>	206	<b>6,80</b>	8,16



**NIT150**

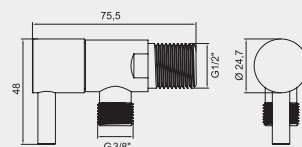
**Instalatérská nit teflonová**  
 Plumber teflon thread



Délka	Balení (ks)	Kód	Bez DPH (Kč)	S DPH (Kč)	Bez DPH (€)	S DPH (€)
150 m	1 / 20	<b>NIT150</b>	<b>208</b>	252	<b>8,32</b>	9,98



**CF3012/10**  
**Luxusní rohový keramický ventil s kovovou rukojetí 1/2" x 3/8"**  
 Luxury angle spindle valve - square with cover and metal lever 1/2" x 3/8"

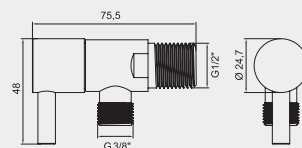


Rozměr	Balení (ks)	Kód	Bez DPH (Kč)	S DPH (Kč)	Bez DPH (€)	S DPH (€)
1/2" x 3/8"	10/100	<b>CF3012/10</b>	<b>189</b>	229	<b>7,56</b>	9,07



**Z295-BL**  
**Luxusní rohový keramický ventil s kovovou rukojetí a krytkou 1/2" x 3/8"**  
 Luxury ceramic angle valve with metallic handle and cover 1/2" x 3/8"

**ČERNÝ**  
 KONCEPT

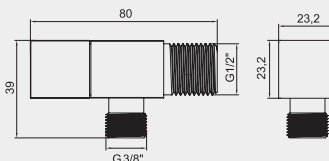


Rozměr	Balení (ks)	Kód	Bez DPH (Kč)	S DPH (Kč)	Bez DPH (€)	S DPH (€)
1/2" x 3/8"	10/100	<b>Z295-BL</b>	<b>371</b>	449	<b>14,84</b>	17,81



**CF3013/10**  
**Luxusní rohový keramický ventil s kovovou rukojetí 1/2" x 3/8"**  
 Luxury angle spindle valve - square with cover and metal lever 1/2" x 3/8"

**HRANA**  
 KONCEPT

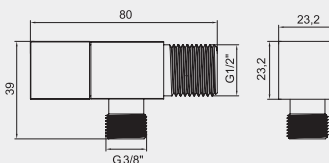


Rozměr	Balení (ks)	Kód	Bez DPH (Kč)	S DPH (Kč)	Bez DPH (€)	S DPH (€)
1/2" x 3/8"	10/100	<b>CF3013/10</b>	<b>208</b>	252	<b>8,32</b>	9,98



**Z293-BL**  
**Luxusní rohový keramický ventil s kovovou rukojetí a krytkou 1/2" x 3/8"**  
 Luxury ceramic angle valve with metallic handle and cover 1/2" x 3/8"

**ČERNÝ**  
 KONCEPT




Rozměr	Balení (ks)	Kód	Bez DPH (Kč)	S DPH (Kč)	Bez DPH (€)	S DPH (€)
1/2" x 3/8"	10/100	<b>Z293-BL</b>	<b>412</b>	499	<b>16,48</b>	19,78




**PASKA**  
**Instalátorská páska teflonová**  
 Plumber teflon tape



Provedení	Balení (ks)	Kód	Bez DPH (Kč)	S DPH (Kč)	Bez DPH (€)	S DPH (€)
12 x 0,1 x 10 m	1/10	<b>PASKA12</b>	<b>17</b>	21	<b>0,68</b>	0,82
19 x 0,2 x 15 m	1/10	<b>PASKA19</b>	<b>59</b>	71	<b>2,36</b>	2,83

**PV****Pračková vypouštěcí hadice rovná**  
Washing machine outlet hose straight

Provedení	Finish	Kód	Bez DPH (Kč)	S DPH (Kč)	Bez DPH (€)	S DPH (€)
šedá 46 cm	grey 46 cm	<b>PV/46</b>	<b>46</b>	56	<b>1,84</b>	2,21
šedá 100 cm	grey 100 cm	<b>PV/100</b>	<b>52</b>	63	<b>2,08</b>	2,50
šedá 150 cm	grey 150 cm	<b>PV/150</b>	<b>54</b>	65	<b>2,16</b>	2,59
šedá 200 cm	grey 200 cm	<b>PV/200</b>	<b>56</b>	68	<b>2,24</b>	2,69
šedá 250 cm	grey 250 cm	<b>PV/250</b>	<b>65</b>	79	<b>2,60</b>	3,12
šedá 300 cm	grey 300 cm	<b>PV/300</b>	<b>75</b>	91	<b>3,00</b>	3,60
šedá 350 cm	grey 350 cm	<b>PV/350</b>	<b>94</b>	114	<b>3,76</b>	4,51
šedá 400 cm	grey 400 cm	<b>PV/400</b>	<b>104</b>	126	<b>4,16</b>	4,99
šedá 500 cm	grey 500 cm	<b>PV/500</b>	<b>123</b>	149	<b>4,92</b>	5,90

**PVK****Pračková vypouštěcí hadice s kolenem**  
Washing machine outlet hose with elbow

Provedení	Finish	Kód	Bez DPH (Kč)	S DPH (Kč)	Bez DPH (€)	S DPH (€)
šedá 100 cm	grey 100 cm	<b>PVK/100</b>	<b>46</b>	56	<b>1,84</b>	2,21
šedá 150 cm	grey 150 cm	<b>PVK/150</b>	<b>56</b>	68	<b>2,24</b>	2,69
šedá 200 cm	grey 200 cm	<b>PVK/200</b>	<b>65</b>	79	<b>2,60</b>	3,12
šedá 250 cm	grey 250 cm	<b>PVK/250</b>	<b>75</b>	91	<b>3,00</b>	3,60
šedá 300 cm	grey 300 cm	<b>PVK/300</b>	<b>84</b>	102	<b>3,36</b>	4,03
šedá 350 cm	grey 350 cm	<b>PVK/350</b>	<b>113</b>	137	<b>4,52</b>	5,42
šedá 400 cm	grey 400 cm	<b>PVK/400</b>	<b>123</b>	149	<b>4,92</b>	5,90
šedá 500 cm	grey 500 cm	<b>PVK/500</b>	<b>132</b>	160	<b>5,28</b>	6,34

**PNK****Pračková napouštěcí hadice s kolenem**  
Washing machine inlet hose with elbow

Provedení	Finish	Kód	Bez DPH (Kč)	S DPH (Kč)	Bez DPH (€)	S DPH (€)
šedá 100 cm	grey 100 cm	<b>PNK/100</b>	<b>56</b>	68	<b>2,24</b>	2,69
šedá 150 cm	grey 150 cm	<b>PNK/150</b>	<b>65</b>	79	<b>2,60</b>	3,12
šedá 200 cm	grey 200 cm	<b>PNK/200</b>	<b>75</b>	91	<b>3,00</b>	3,60
šedá 250 cm	grey 250 cm	<b>PNK/250</b>	<b>104</b>	126	<b>4,16</b>	4,99
šedá 300 cm	grey 300 cm	<b>PNK/300</b>	<b>113</b>	137	<b>4,52</b>	5,42
šedá 350 cm	grey 350 cm	<b>PNK/350</b>	<b>123</b>	149	<b>4,92</b>	5,90
šedá 400 cm	grey 400 cm	<b>PNK/400</b>	<b>141</b>	171	<b>5,64</b>	6,77
šedá 500 cm	grey 500 cm	<b>PNK/500</b>	<b>151</b>	183	<b>6,04</b>	7,25

**UCHYT****Plastový úchyt na pračkovou vypouštěcí hadici**  
Plastic fixture for washing outlet machine hose

Provedení	Finish	Kód	Bez DPH (Kč)	S DPH (Kč)	Bez DPH (€)	S DPH (€)
šedá	grey	<b>UCHYT,P</b>	<b>21</b>	25	<b>0,84</b>	1,01



**Z501**

**Baterie na studenou/míchanou vodu s tlačným ventilem**  
Automatic shut-off mixer with flow control



Provedení	Finish	Kód	Bez DPH (Kč)	S DPH (Kč)	Bez DPH (€)	S DPH (€)
chrom	chrome	<b>Z501</b>	<b>1 156</b>	1 399	<b>46,24</b>	55,49



**Z501R**

**Baterie se směšovačem vody s tlačným ventilem**  
Automatic shut-off mixer with flow and temperature control



Provedení	Finish	Kód	Bez DPH (Kč)	S DPH (Kč)	Bez DPH (€)	S DPH (€)
chrom	chrome	<b>Z501R</b>	<b>1 487</b>	1 799	<b>59,48</b>	71,38



**Z502**

**Pisoárový tlačný ventil na studenou/míchanou vodu**  
Automatic shut-off urinal valve for cold/mixed water



Provedení	Finish	Kód	Bez DPH (Kč)	S DPH (Kč)	Bez DPH (€)	S DPH (€)
chrom	chrome	<b>Z502</b>	<b>1 073</b>	1 298	<b>42,92</b>	51,50



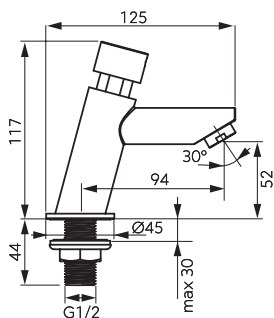
**MM10**

**Mechanický směšovač pro baterie 3/8"**  
Mechanical water mixer for shut-off mixers 3/8"

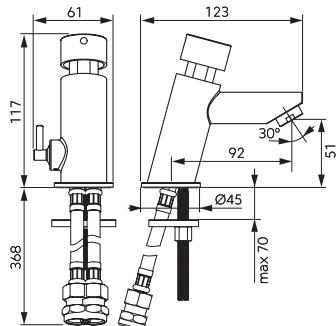


Provedení	Finish	Kód	Bez DPH (Kč)	S DPH (Kč)	Bez DPH (€)	S DPH (€)
chrom	chrome	<b>MM10</b>	<b>487</b>	589	<b>19,48</b>	23,38

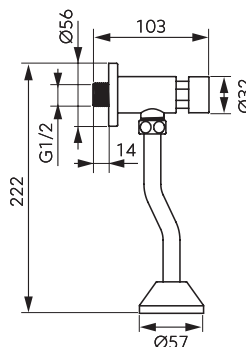
**Z501**



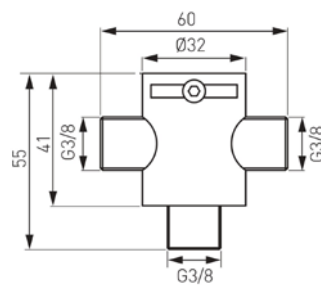
**Z501R**



**Z502**



**MM10**



# TVAROVKY PROFI

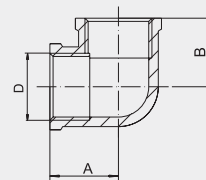
**Popis:**

Profesionály uznávaná série tvarovek FERRO PROFI, která díky zesíleným stěnám zajišťuje pevné a bezpečné spoje zaručující dlouhou životnost.





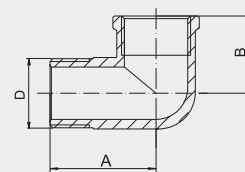
**FT201**  
Koleno MM  
Elbow FF



p <sub>nom</sub> [MPa]	A [mm]	B [mm]	D	Balení (ks)	Kód	Bez DPH (Kč)	S DPH (Kč)	Bez DPH (€)	S DPH (€)
1,6	20	20	1/4"	10	FT201/8	46	56	1,84	2,21
1,6	20,5	20,5	3/8"	10	FT201/10	46	56	1,84	2,21
1,6	21,5	21,5	1/2"	8	FT201/15	60	73	2,40	2,88
1,6	29,5	29,5	3/4"	10	FT201/20	110	133	4,40	5,28
1,6	31,5	31,5	1"	5	FT201/25	141	171	5,64	6,77
1,6	41	41	5/4"	2	FT201/32	246	298	9,84	11,81
1,6	45,5	45,5	6/4"	4	FT201/40	369	446	14,76	17,71
1,6	57	57	2"	4	FT201/50	692	837	27,68	33,22



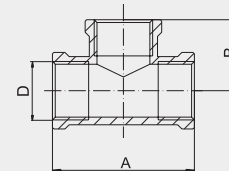
**FT202**  
Koleno ŠM  
Elbow MF



p <sub>nom</sub> [MPa]	A [mm]	B [mm]	D	Balení (ks)	Kód	Bez DPH (Kč)	S DPH (Kč)	Bez DPH (€)	S DPH (€)
1,6	26	19,5	1/4"	8	FT202/8	41	50	1,64	1,97
1,6	26,5	19,5	3/8"	8	FT202/10	46	56	1,84	2,21
1,6	32,5	23,5	1/2"	10	FT202/15	75	91	3,00	3,60
1,6	40,5	29,5	3/4"	10	FT202/20	123	149	4,92	5,90
1,6	46	30,5	1"	5	FT202/25	179	217	7,16	8,59
1,6	50	39,5	5/4"	2	FT202/32	331	401	13,24	15,89
1,6	57	45,5	6/4"	4	FT202/40	427	517	17,08	20,50
1,6	69	53,5	2"	4	FT202/50	750	908	30,00	36,00



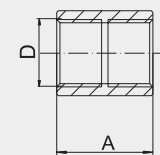
**FT203**  
T - kus MMM  
3-way brass fitting FFF



p <sub>nom</sub> [MPa]	A [mm]	B [mm]	D	Balení (ks)	Kód	Bez DPH (Kč)	S DPH (Kč)	Bez DPH (€)	S DPH (€)
1,6	40	20	1/4"	9	FT203/8	56	68	2,24	2,69
1,6	40	20	3/8"	9	FT203/10	57	69	2,28	2,74
1,6	51	25,5	1/2"	10	FT203/15	90	109	3,60	4,32
1,6	59	28,5	3/4"	10	FT203/20	123	149	4,92	5,90
1,6	65	32,5	1"	5	FT203/25	189	229	7,56	9,07
1,6	83	39,5	5/4"	2	FT203/32	284	344	11,36	13,63
1,6	98	49	6/4"	2	FT203/40	455	551	18,20	21,84
1,6	115	57,5	2"	3	FT203/50	645	780	25,80	30,96



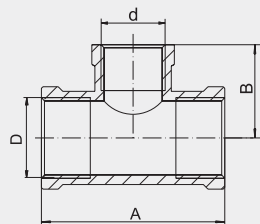
**FT204**  
Nátrubek  
Brass socket



p <sub>nom</sub> [MPa]	A [mm]	D	Balení (ks)	Kód	Bez DPH (Kč)	S DPH (Kč)	Bez DPH (€)	S DPH (€)
1,6	23	1/4"	10	FT204/8	18	22	0,72	0,86
1,6	19,5	3/8"	10	FT204/10	22	27	0,88	1,06
1,6	30	1/2"	10	FT204/15	44	53	1,76	2,11
1,6	33,5	3/4"	10	FT204/20	52	63	2,08	2,50
1,6	35	1"	8	FT204/25	107	129	4,28	5,14
1,6	35,5	5/4"	5	FT204/32	189	229	7,56	9,07
1,6	48	6/4"	4	FT204/40	237	287	9,48	11,38
1,6	60	2"	3	FT204/50	351	425	14,04	16,85



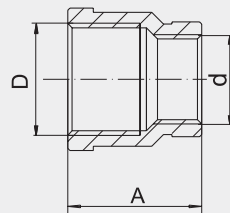
**FT217**  
T - kus redukovaný MMM  
3-way reduced brass fitting FFF



D <sub>nom</sub> [MPa]	A [mm]	B [mm]	D	d	Balení (ks)	Kód	Bez DPH (Kč)	S DPH (Kč)	Bez DPH (€)	S DPH (€)
1,6	40	20	3/4"	1/2"	10	FT217/20	132	160	5,28	6,34
1,6	65	32,5	1"	1/2"	8	FT217/252	175	212	7,00	8,40
1,6	83	39,5	1"	3/4"	8	FT217/25	184	223	7,36	8,83
1,6	86	43	5/4"	1"	4	FT217/32	313	379	12,52	15,02
1,6	81	42	5/4"	1/2"	4	FT217/323	275	333	11,00	13,20
1,6	84	43	5/4"	3/4"	4	FT217/322	293	355	11,72	14,06



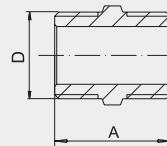
**FT218**  
Nátrubek redukovaný MM  
Socket reduced FF



D <sub>nom</sub> [MPa]	A [mm]	D	d	Balení (ks)	Kód	Bez DPH (Kč)	S DPH (Kč)	Bez DPH (€)	S DPH (€)
1,6	25	1/2"	3/8"	9	FT218/10	37	45	1,48	1,78
1,6	31,5	3/4"	1/2"	8	FT218/15	59	71	2,36	2,83
1,6	43	1"	3/4"	10	FT218/20	98	119	3,92	4,70
1,6	48	5/4"	1"	4	FT218/32	189	229	7,56	9,07
1,6	42	1"	1/2"	7	FT218/252	141	171	5,64	6,77
1,6	53	6/4"	1"	4	FT218/402	246	298	9,84	11,81



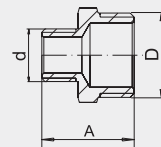
**FT205**  
Vsuvka  
Brass nipple



D <sub>nom</sub> [MPa]	A [mm]	Hex [mm]	D	Balení (ks)	Kód	Bez DPH (Kč)	S DPH (Kč)	Bez DPH (€)	S DPH (€)
1,6	22,5	14	1/4"	20	FT205/8	14	17	0,56	0,67
1,6	22,5	18	3/8"	20	FT205/10	23	28	0,92	1,10
1,6	28	21	1/2"	12	FT205/15	37	45	1,48	1,78
1,6	31	27	3/4"	10	FT205/20	46	56	1,84	2,21
1,6	36,5	34	1"	10	FT205/25	94	114	3,76	4,51
1,6	43	46	5/4"	8	FT205/32	141	171	5,64	6,77
1,6	44,5	54	6/4"	4	FT205/40	179	217	7,16	8,59
1,6	48,5	64	2"	2	FT205/50	284	344	11,36	13,63



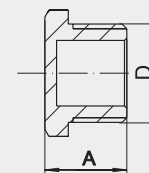
**FT206**  
Vsuvka redukovaná ŠŠ  
Reduced nipple MM



D <sub>nom</sub> [MPa]	A [mm]	D	d	Balení (ks)	Kód	Bez DPH (Kč)	S DPH (Kč)	Bez DPH (€)	S DPH (€)
1,6	21,5	3/8"	1/4"	10	FT206/8	18	22	0,72	0,86
1,6	27	1/2"	3/8"	10	FT206/10	28	34	1,12	1,34
1,6	29	3/4"	1/2"	10	FT206/15	46	56	1,84	2,21
1,6	35	1"	3/4"	10	FT206/20	78	94	3,12	3,74
1,6	35	1"	1/2"	6	FT206/252	89	108	3,56	4,27
1,6	32,5	5/4"	1"	3	FT206/25	132	160	5,28	6,34
1,6	39,5	6/4"	5/4"	4	FT206/32	189	229	7,56	9,07
1,6	40,5	6/4"	1"	5	FT206/402	189	229	7,56	9,07
1,6	38,5	6/4"	3/4"	4	FT206/403	179	217	7,16	8,59



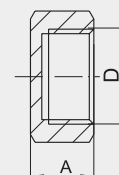
**FT207**  
**Zátka**  
Screw brass plug



D <sub>nom</sub> [MPa]	A [mm]	Hex [mm]	D	Balení (ks)	Kód	Bez DPH (Kč)	S DPH (Kč)	Bez DPH (€)	S DPH (€)
1,6	13,5	16	1/4"	10	<a href="#">FT207/8</a>	<b>14</b>	17	<b>0,56</b>	0,67
1,6	17	19	3/8"	10	<a href="#">FT207/10</a>	<b>21</b>	25	<b>0,84</b>	1,01
1,6	17,5	24	1/2"	10	<a href="#">FT207/15</a>	<b>28</b>	34	<b>1,12</b>	1,34
1,6	19	29	3/4"	10	<a href="#">FT207/20</a>	<b>37</b>	45	<b>1,48</b>	1,78
1,6	22	38	1"	5	<a href="#">FT207/25</a>	<b>70</b>	85	<b>2,80</b>	3,36
1,6	26	45	5/4"	5	<a href="#">FT207/32</a>	<b>123</b>	149	<b>4,92</b>	5,90
1,6	25	49,5	6/4"	4	<a href="#">FT207/40</a>	<b>141</b>	171	<b>5,64</b>	6,77
1,6	26,5	66	2"	3	<a href="#">FT207/50</a>	<b>246</b>	298	<b>9,84</b>	11,81



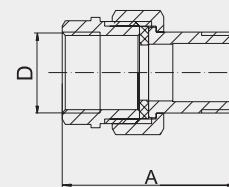
**FT208**  
**Víčko**  
Brass cap



D <sub>nom</sub> [MPa]	A [mm]	Hex [mm]	D	Balení (ks)	Kód	Bez DPH (Kč)	S DPH (Kč)	Bez DPH (€)	S DPH (€)
1,6	13,5	20	3/8"	10	<a href="#">FT208/10</a>	<b>18</b>	22	<b>0,72</b>	0,86
1,6	14	26	1/2"	10	<a href="#">FT208/15</a>	<b>31</b>	38	<b>1,24</b>	1,49
1,6	15,5	31	3/4"	10	<a href="#">FT208/20</a>	<b>39</b>	47	<b>1,56</b>	1,87
1,6	15,5	36	1"	5	<a href="#">FT208/25</a>	<b>46</b>	56	<b>1,84</b>	2,21
1,6	17	46	5/4"	5	<a href="#">FT208/32</a>	<b>84</b>	102	<b>3,36</b>	4,03
1,6	19	52	6/4"	4	<a href="#">FT208/40</a>	<b>117</b>	142	<b>4,68</b>	5,62
1,6	19	64	2"	4	<a href="#">FT208/50</a>	<b>170</b>	206	<b>6,80</b>	8,16



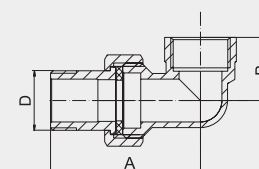
**FT209**  
**Topenářské šroubení s plochým těsněním**  
Brass screwed fitting with flat gasket for heating engineering



D <sub>nom</sub> [MPa]	A [mm]	Hex [mm]	D	Balení (ks)	Kód	Bez DPH (Kč)	S DPH (Kč)	Bez DPH (€)	S DPH (€)
1,6	48,5	20/24	3/8"	10	<a href="#">FT209/10</a>	<b>59</b>	71	<b>2,36</b>	2,83
1,6	52,5	24/30	1/2"	8	<a href="#">FT209/15</a>	<b>104</b>	126	<b>4,16</b>	4,99
1,6	54,5	31/37	3/4"	10	<a href="#">FT209/20</a>	<b>156</b>	189	<b>6,24</b>	7,49
1,6	71	36/45	1"	6	<a href="#">FT209/25</a>	<b>243</b>	294	<b>9,72</b>	11,66
1,6	69,5	47/53	5/4"	2	<a href="#">FT209/32</a>	<b>304</b>	368	<b>12,16</b>	14,59
1,6	75,5	53/65	6/4"	2	<a href="#">FT209/40</a>	<b>455</b>	551	<b>18,20</b>	21,84
1,6	80	72/67	2"	2	<a href="#">FT209/50</a>	<b>607</b>	734	<b>24,28</b>	29,14




**FT210**  
**Topenářské šroubení 90° s plochým těsněním**  
Brass screwed fitting 90° with flat gasket for heating engineering

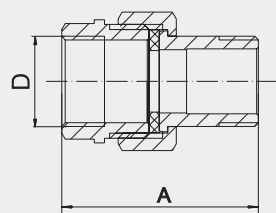


D <sub>nom</sub> [MPa]	A [mm]	B [mm]	Hex [mm]	D	Balení (ks)	Kód	Bez DPH (Kč)	S DPH (Kč)	Bez DPH (€)	S DPH (€)
1,6	49	23	21/24	3/8"	10	<a href="#">FT210/10</a>	<b>71</b>	86	<b>2,84</b>	3,41
1,6	56	24	24/30	1/2"	10	<a href="#">FT210/15</a>	<b>124</b>	150	<b>4,96</b>	5,95
1,6	66,5	28	32/37	3/4"	4	<a href="#">FT210/20</a>	<b>189</b>	229	<b>7,56</b>	9,07
1,6	76,5	37	37/45	1"	4	<a href="#">FT210/25</a>	<b>284</b>	344	<b>11,36</b>	13,63
1,6	80	43	49/53	5/4"	2	<a href="#">FT210/32</a>	<b>369</b>	446	<b>14,76</b>	17,71
1,6	91,5	53	53/65	6/4"	3	<a href="#">FT210/40</a>	<b>683</b>	826	<b>27,32</b>	32,78
1,6	108,5	65	71,5/66	2"	2	<a href="#">FT210/50</a>	<b>1 111</b>	1 344	<b>44,44</b>	53,33





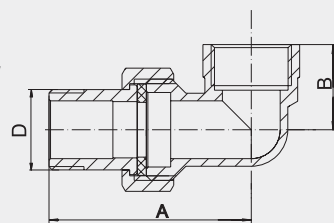
**FT211**  
**Topenářské šroubení s plochým těsněním,**  
**niklované**  
 Brass screwed fitting with flat gasket for heating engineering,  
 Nickel - coated



$p_{nom}$ [MPa]	A [mm]	$\varnothing$ [mm]	D	Balení (ks)	Kód	Bez DPH (Kč)	S DPH (Kč)	Bez DPH (€)	S DPH (€)
1,6	48,5	20/24	3/8"	10	FT211/10	61	74	2,44	2,93
1,6	52,5	24/30	1/2"	8	FT211/15	102	123	4,08	4,90
1,6	54,5	31/37	3/4"	10	FT211/20	151	183	6,04	7,25
1,6	71	37/45	1"	4	FT211/25	237	287	9,48	11,38



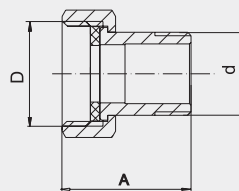
**FT212**  
**Topenářské šroubení 90° s plochým těsněním,**  
**niklované**  
 Brass screwed fitting 90° with flat gasket for heating engineering,  
 Nickel - coated



$p_{nom}$ [MPa]	A [mm]	B [mm]	$\varnothing$ [mm]	D	Balení (ks)	Kód	Bez DPH (Kč)	S DPH (Kč)	Bez DPH (€)	S DPH (€)
1,6	49	23	21/24	3/8"	10	FT212/10	69	83	2,76	3,31
1,6	56	24	26/30	1/2"	10	FT212/15	128	155	5,12	6,14
1,6	66,5	28	32/37	3/4"	4	FT212/20	189	229	7,56	9,07



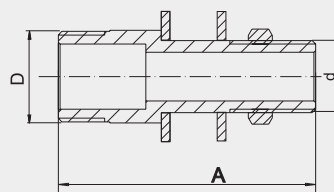
**FT213**  
**Převlečná matka s dřikem a plochým těsněním**  
 Sleeve nut with shank and flat gasket



$p_{nom}$ [MPa]	A [mm]	d	D	Balení (ks)	Kód	Bez DPH (Kč)	S DPH (Kč)	Bez DPH (€)	S DPH (€)
1,6	32,5	3/8"	1/2"	10	FT213/10	52	63	2,08	2,50
1,6	37	1/2"	3/4"	8	FT213/15	73	88	2,92	3,50
1,6	41	3/4"	1"	9	FT213/20	98	119	3,92	4,70
1,6	44	1"	5/4"	5	FT213/25	141	171	5,64	6,77



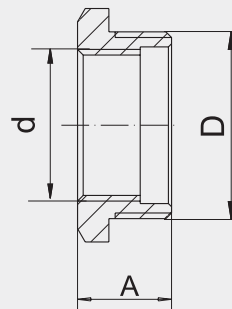
**FT214**  
**Prodloužení do bytového jádra 1/2" x 3/4"**  
 Flanged connection for sanitary unit 1/2" x 3/4"



$p_{nom}$ [MPa]	A [mm]	d	D	Balení (ks)	Kód	Bez DPH (Kč)	S DPH (Kč)	Bez DPH (€)	S DPH (€)
1,6	75	1/2"	3/4"	15	FT214/75	112	136	4,48	5,38
1,6	95	1/2"	3/4"	12	FT214/95	141	171	5,64	6,77
1,6	115	1/2"	3/4"	15	FT214/115	151	183	6,04	7,25



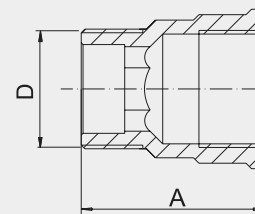
**FT215**  
**Redukce ŠM**  
Reduction MF



p <sub>nom</sub> [MPa]	A [mm]	⬡ [mm]	D/d	Balení (ks)	Kód	Bez DPH (Kč)	S DPH (Kč)	Bez DPH (€)	S DPH (€)
1,6	14	17	3/8" x 1/4"	10	<a href="#">FT215/10</a>	14	17	0,56	0,67
1,6	17	21	1/2" x 1/4"	10	<a href="#">FT215/152</a>	28	34	1,12	1,34
1,6	17	21	1/2" x 3/8"	10	<a href="#">FT215/15</a>	22	27	0,88	1,06
1,6	21,5	27	3/4" x 3/8"	10	<a href="#">FT215/202</a>	44	53	1,76	2,11
1,6	18,5	27	3/4" x 1/2"	10	<a href="#">FT215/20</a>	32	39	1,28	1,54
1,6	21,5	34	1" x 1/2"	10	<a href="#">FT215/252</a>	70	85	2,80	3,36
1,6	21	34	1" x 3/4"	10	<a href="#">FT215/25</a>	51	62	2,04	2,45
1,6	25	43	5/4" x 3/4"	5	<a href="#">FT215/322</a>	141	171	5,64	6,77
1,6	25	43	5/4" x 1/2"	5	<a href="#">FT215/323</a>	161	195	6,44	7,73
1,6	26	43	5/4" x 1"	5	<a href="#">FT215/32</a>	110	133	4,40	5,28
1,6	26	54	6/4" x 1"	4	<a href="#">FT215/402</a>	170	206	6,80	8,16
1,6	26	54	6/4" x 5/4"	4	<a href="#">FT215/40</a>	121	146	4,84	5,81
1,6	30	66	2" x 5/4"	4	<a href="#">FT215/502</a>	265	321	10,60	12,72
1,6	30	66	2" x 6/4"	4	<a href="#">FT215/50</a>	227	275	9,08	10,90



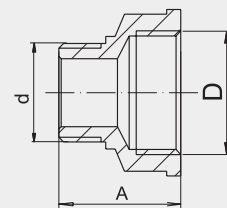
**FT216**  
**Prodloužení kované**  
Forged flanged connection



p <sub>nom</sub> [MPa]	A [mm]	D	Balení (ks)	Kód	Bez DPH (Kč)	S DPH (Kč)	Bez DPH (€)	S DPH (€)
1,6	22	3/8" x 10 mm	20	<a href="#">FT216/1010</a>	24	29	0,96	1,15
1,6	26	3/8" x 15 mm	10	<a href="#">FT216/1015</a>	28	34	1,12	1,34
1,6	31,5	3/8" x 20 mm	10	<a href="#">FT216/1020</a>	37	45	1,48	1,78
1,6	36,5	3/8" x 25 mm	8	<a href="#">FT216/1025</a>	46	56	1,84	2,21
1,6	22	1/2" x 10 mm	20	<a href="#">FT216/1510</a>	31	38	1,24	1,49
1,6	27	1/2" x 15 mm	10	<a href="#">FT216/1515</a>	39	47	1,56	1,87
1,6	31,5	1/2" x 20 mm	10	<a href="#">FT216/1520</a>	46	56	1,84	2,21
1,6	36,5	1/2" x 25 mm	10	<a href="#">FT216/1525</a>	52	63	2,08	2,50
1,6	43,5	1/2" x 30 mm	10	<a href="#">FT216/1530</a>	60	73	2,40	2,88
1,6	51,5	1/2" x 40 mm	10	<a href="#">FT216/1540</a>	82	99	3,28	3,94
1,6	61,5	1/2" x 50 mm	10	<a href="#">FT216/1550</a>	101	122	4,04	4,85
1,6	71,5	1/2" x 60 mm	4	<a href="#">FT216/1560</a>	117	142	4,68	5,62
1,6	91,5	1/2" x 80 mm	8	<a href="#">FT216/1580</a>	151	183	6,04	7,25
1,6	111,5	1/2" x 100 mm	2	<a href="#">FT216/15100</a>	189	229	7,56	9,07
1,6	24	3/4" x 10 mm	20	<a href="#">FT216/2010</a>	39	47	1,56	1,87
1,6	29,5	3/4" x 15 mm	8	<a href="#">FT216/2015</a>	52	63	2,08	2,50
1,6	33,5	3/4" x 20 mm	10	<a href="#">FT216/2020</a>	59	71	2,36	2,83
1,6	38,5	3/4" x 25 mm	10	<a href="#">FT216/2025</a>	70	85	2,80	3,36
1,6	43,5	3/4" x 30 mm	9	<a href="#">FT216/2030</a>	78	94	3,12	3,74
1,6	53,5	3/4" x 40 mm	8	<a href="#">FT216/2040</a>	84	102	3,36	4,03
1,6	63,5	3/4" x 50 mm	6	<a href="#">FT216/2050</a>	113	137	4,52	5,42
1,6	34	1" x 15 mm	6	<a href="#">FT216/2515</a>	100	121	4,00	4,80
1,6	39	1" x 20 mm	10	<a href="#">FT216/2520</a>	110	133	4,40	5,28
1,6	50,5	1" x 30 mm	10	<a href="#">FT216/2530</a>	141	171	5,64	6,77
1,6	60,5	1" x 40 mm	10	<a href="#">FT216/2540</a>	189	229	7,56	9,07
1,6	70,5	1" x 50 mm	4	<a href="#">FT216/2550</a>	208	252	8,32	9,98



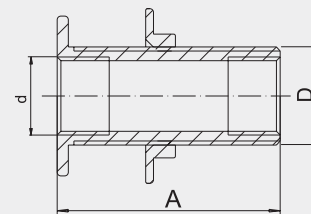
**FT221**  
Redukované prodloužení ŠM  
Extension reduced MF



pnom [MPa]	A [mm]	d	⬡ [mm]	D	Balení (ks)	Kód	Bez DPH (Kč)	S DPH (Kč)	Bez DPH (€)	S DPH (€)
1,6	23,5	1/4"	21	3/8"	12	FT221/10	24	29	0,96	1,15
1,6	24	3/8"	24	1/2"	9	FT221/15	31	38	1,24	1,49
1,6	26	1/2"	30	3/4"	10	FT221/20	52	63	2,08	2,50
1,6	30,5	3/4"	37	1"	10	FT221/25	81	98	3,24	3,89
1,6	32	1/2"	37	1"	10	FT221/252	84	102	3,36	4,03
1,6	36	1"	47	5/4"	2	FT221/32	141	171	5,64	6,77



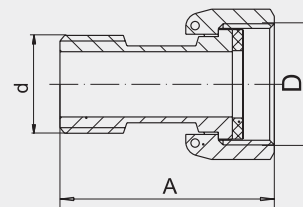
**FT220**  
Prodloužení do bytového jádra  
Flanged connection for sanitary unit



pnom [MPa]	A [mm]	d	⬡ [mm]	D	Balení (ks)	Kód	Bez DPH (Kč)	S DPH (Kč)	Bez DPH (€)	S DPH (€)
1,6	50	3/8"	25	1/2"	6	FT220/15	78	94	3,12	3,74
1,6	60	1/2"	30	3/4"	9	FT220/20	161	195	6,44	7,73
1,6	70	3/4"	37	1"	4	FT220/25	237	287	9,48	11,38



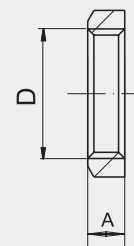
**FT229**  
Sada plombovacího šroubení k vodoměrům (2 ks)  
Set of sealing screw fittings for water flowmeter (2 pcs)



pnom [MPa]	A [mm]	d	⬡ [mm]	D	Balení (ks)	Kód	Bez DPH (Kč)	S DPH (Kč)	Bez DPH (€)	S DPH (€)
1,6	45,7	1/2"	29	3/4"	10	FT229/15	128	155	5,12	6,14
1,6	56,5	3/4"	36	1"	5	FT229/20	179	217	7,16	8,59



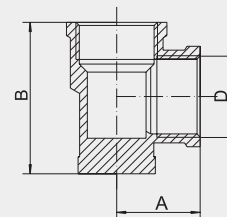
**FT230**  
Matice s přírubou  
Female screw with flange



pnom [MPa]	A [mm]	⬡ [mm]	D	Balení (ks)	Kód	Bez DPH (Kč)	S DPH (Kč)	Bez DPH (€)	S DPH (€)
1,6	6	24	1/2"	50	FT230/15	13	16	0,52	0,62
1,6	7	30	3/4"	25	FT230/20	22	27	0,88	1,06
1,6	6,5	35	1"	25	FT230/25	28	34	1,12	1,34



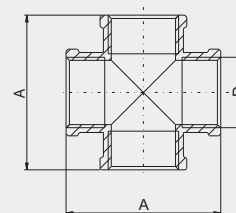
**FT231**  
Nástěnka  
Wall fitting



p <sub>nom</sub> [MPa]	A [mm]	B [mm]	D	Balení (ks)	Kód	Bez DPH (Kč)	S DPH (Kč)	Bez DPH (€)	S DPH (€)
1,6	24	39	1/2"	8	FT231/15	82	99	3,28	3,94
1,6	27	49	3/4"	6	FT231/20	128	155	5,12	6,14



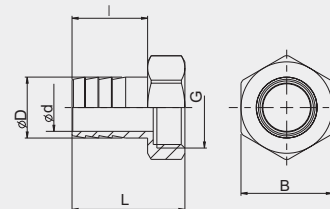
**FT232**  
Kříž MMMM  
4-way brass fitting FFFF



p <sub>nom</sub> [MPa]	A [mm]	D	Balení (ks)	Kód	Bez DPH (Kč)	S DPH (Kč)	Bez DPH (€)	S DPH (€)
1,6	50	1/2"	8	FT232/15	94	114	3,76	4,51
1,6	58	3/4"	6	FT232/20	141	171	5,64	6,77
1,6	65	1"	6	FT232/25	246	298	9,84	11,81



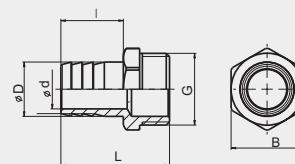
**FT233**  
Hadičnick, vnitřní závit  
Hose connection, female thread



p <sub>nom</sub> [MPa]	L [mm]	l [mm]	D [mm]	d [mm]	⬡ B	G	Balení (ks)	Kód	Bez DPH (Kč)	S DPH (Kč)	Bez DPH (€)	S DPH (€)
1,6	31,5	19	10	6	25	1/2"	10	FT233/1510	31	38	1,24	1,49
1,6	31,5	19	12	8	25	1/2"	10	FT233/1512	31	38	1,24	1,49
1,6	31,5	19	14	9,5	25	1/2"	10	FT233/1514	36	44	1,44	1,73
1,6	35,5	23	20	14,5	25	1/2"	8	FT233/1520	46	56	1,84	2,21
1,6	36,3	23	20	14,5	30,5	3/4"	8	FT233/2020	59	71	2,36	2,83
1,6	46,3	31	25	19,5	37,5	1"	6	FT233/2525	97	117	3,88	4,66



**FT234**  
Hadičnick, vnější závit  
Hose connection, male thread



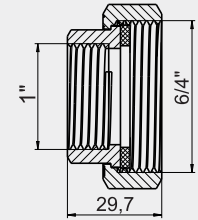

p <sub>nom</sub> [MPa]	L [mm]	l [mm]	D [mm]	d [mm]	⬡ B	G	Balení (ks)	Kód	Bez DPH (Kč)	S DPH (Kč)	Bez DPH (€)	S DPH (€)
1,6	34,5	19	10	6	21	1/2"	10	FT234/1510	28	34	1,12	1,34
1,6	34,5	19	12	8	21	1/2"	10	FT234/1512	28	34	1,12	1,34
1,6	34,5	19	14	9,5	21	1/2"	10	FT234/1514	31	38	1,24	1,49
1,6	38,5	23	18	12,5	21	1/2"	10	FT234/1518	41	50	1,64	1,97
1,6	38,5	23	20	14,5	21	1/2"	8	FT234/1520	43	52	1,72	2,06
1,6	40	23	20	14,5	26,5	3/4"	8	FT234/2020	53	64	2,12	2,54
1,6	51	31	25	19,5	33,5	1"	6	FT234/2525	92	111	3,68	4,42



**FT235**

**Převlečná matka s dřikem a plochým těsněním**  
Sleeve nut with shank and flat gasket

- PN 16.



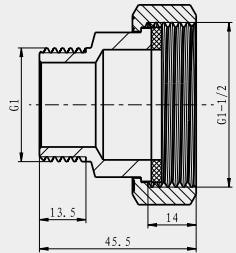
p <sub>nom</sub> [MPa]	A [mm]	∅ [mm]	d	D	Balení (ks)	Kód	Bez DPH (Kč)	S DPH (Kč)	Bez DPH (€)	S DPH (€)
1,6	29,7	38	1"	6/4"	8	FT235/25	151	183	6,04	7,25



**FT236**

**Půlsroubení k čerpadlu ŠM**  
Half pipe union for pumps MF

- PN 16.

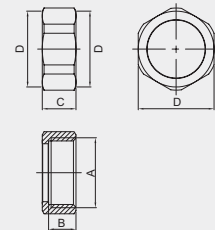


p <sub>nom</sub> [MPa]	A [mm]	∅ [mm]	d	D	Balení (ks)	Kód	Bez DPH (Kč)	S DPH (Kč)	Bez DPH (€)	S DPH (€)
1,6	45,5	52	1"	6/4"	2	FT236/25	179	217	7,16	8,59



**FT305**

**Mosazná matka** (vhodné pro solární systémy)  
Brass nut (for solar systems)

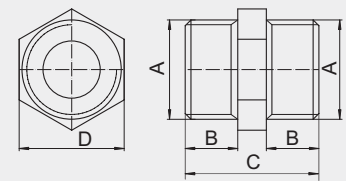


A	B [mm]	C [mm]	D [mm]	Rozměr	Balení (ks)	Kód	Bez DPH (Kč)	S DPH (Kč)	Bez DPH (€)	S DPH (€)
G3/4	11,5	14	29	3/4"	10	FT305/20	31	38	1,24	1,49
G1	13	16	36	1"	10	FT305/25	52	63	2,08	2,50



**FT306**

**Mosazná vsuvka** (vhodné pro solární systémy)  
Brass nipple (for solar systems)

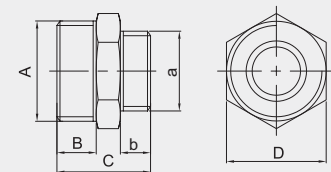


A	B [mm]	C [mm]	D [mm]	Rozměr	Balení (ks)	Kód	Bez DPH (Kč)	S DPH (Kč)	Bez DPH (€)	S DPH (€)
G1/2	11	28	28	1/2"	10	FT306/15	47	57	1,88	2,26
G3/4	12	30,5	27	3/4"	10	FT306/20	73	88	2,92	3,50
G1	12	32	33	1"	10	FT306/25	107	129	4,28	5,14



**FT307**

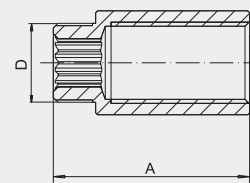
**Mosazná vsuvka redukována** (vhodné pro solární systémy)  
Brass reduced nipple (for solar systems)



A	a	B [mm]	b [mm]	C [mm]	D [mm]	Rozměr	Balení (ks)	Kód	Bez DPH (Kč)	S DPH (Kč)	Bez DPH (€)	S DPH (€)
G3/4	G1/2	11,5	10	29,5	26,5	3/4" x 1/2"	10	FT307/15	63	76	2,52	3,02
G1	G3/4	13	10	30	33	1" x 3/4"	10	FT307/20	107	129	4,28	5,14



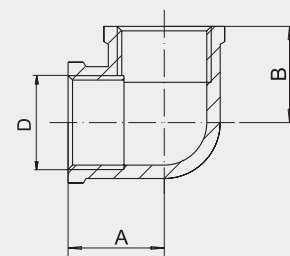
**FT219**  
**Prodloužení chromované**  
 Chrome flanged connection



p <sub>nom</sub> [MPa]	A [mm]	D	Balení (ks)	Kód	Bez DPH (Kč)	S DPH (Kč)	Bez DPH (€)	S DPH (€)
1,6	21	1/2" x 10 mm	10	<b>FT219/1510</b>	<b>33</b>	40	<b>1,32</b>	1,58
1,6	26	1/2" x 15 mm	10	<b>FT219/1515</b>	<b>46</b>	56	<b>1,84</b>	2,21
1,6	31	1/2" x 20 mm	10	<b>FT219/1520</b>	<b>56</b>	68	<b>2,24</b>	2,69
1,6	36	1/2" x 25 mm	10	<b>FT219/1525</b>	<b>65</b>	79	<b>2,60</b>	3,12
1,6	41	1/2" x 30 mm	10	<b>FT219/1530</b>	<b>73</b>	88	<b>2,92</b>	3,50
1,6	61	1/2" x 50 mm	10	<b>FT219/1550</b>	<b>107</b>	129	<b>4,28</b>	5,14
1,6	111	1/2" x 100 mm	4	<b>FT219/15100</b>	<b>189</b>	229	<b>7,56</b>	9,07



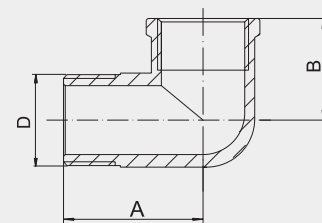
**FT222**  
**Koleno chromované MM**  
 Elbow chrome FF



p <sub>nom</sub> [MPa]	A [mm]	B [mm]	D	Balení (ks)	Kód	Bez DPH (Kč)	S DPH (Kč)	Bez DPH (€)	S DPH (€)
1,6	20,5	20,5	3/8"	10	<b>FT222/10</b>	<b>51</b>	62	<b>2,04</b>	2,45
1,6	21,5	21,5	1/2"	8	<b>FT222/15</b>	<b>60</b>	73	<b>2,40</b>	2,88
1,6	29,5	29,5	3/4"	10	<b>FT222/20</b>	<b>121</b>	146	<b>4,84</b>	5,81



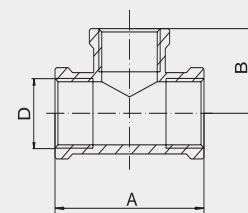
**FT223**  
**Koleno chromované ŠM**  
 Elbow chrome MF



p <sub>nom</sub> [MPa]	A [mm]	B [mm]	D	Balení (ks)	Kód	Bez DPH (Kč)	S DPH (Kč)	Bez DPH (€)	S DPH (€)
1,6	26,5	19,5	3/8"	8	<b>FT223/10</b>	<b>49</b>	59	<b>1,96</b>	2,35
1,6	32,5	23,5	1/2"	10	<b>FT223/15</b>	<b>78</b>	94	<b>3,12</b>	3,74
1,6	40,5	29,5	3/4"	10	<b>FT223/20</b>	<b>128</b>	155	<b>5,12</b>	6,14



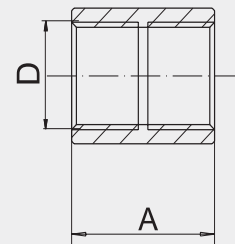
**FT224**  
**T - kus chromovaný MMM**  
 3-way brass fitting chrome FFF



p <sub>nom</sub> [MPa]	A [mm]	B [mm]	D	Balení (ks)	Kód	Bez DPH (Kč)	S DPH (Kč)	Bez DPH (€)	S DPH (€)
1,6	40	20	3/8"	9	<b>FT224/10</b>	<b>60</b>	73	<b>2,40</b>	2,88
1,6	51	25	1/2"	10	<b>FT224/15</b>	<b>90</b>	109	<b>3,60</b>	4,32
1,6	59	28,5	3/4"	10	<b>FT224/20</b>	<b>141</b>	171	<b>5,64</b>	6,77



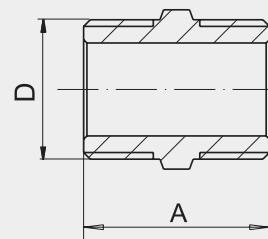
**FT225**  
Nátrubek chromovaný  
Brass socket chrome



D <sub>nom</sub> [MPa]	A [mm]	D	Balení (ks)	Kód	Bez DPH (Kč)	S DPH (Kč)	Bez DPH (€)	S DPH (€)
1,6	19,5	3/8"	10	FT225/10	28	34	1,12	1,34
1,6	30	1/2"	10	FT225/15	41	50	1,64	1,97
1,6	33,5	3/4"	10	FT225/20	60	73	2,40	2,88



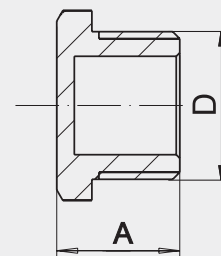
**FT226**  
Vsvuka chromovaná  
Brass nipple chrome



D <sub>nom</sub> [MPa]	A [mm]	D	Hex [mm]	Balení (ks)	Kód	Bez DPH (Kč)	S DPH (Kč)	Bez DPH (€)	S DPH (€)
1,6	22,5	3/8"	17	20	FT226/10	23	28	0,92	1,10
1,6	28	1/2"	21	10	FT226/15	36	44	1,44	1,73
1,6	31	3/4"	27	10	FT226/20	51	62	2,04	2,45



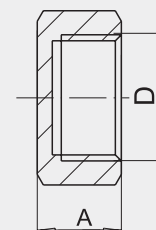
**FT227**  
Zátka chromovaná  
Screw brass plug chrome



D <sub>nom</sub> [MPa]	A [mm]	D	Hex [mm]	Balení (ks)	Kód	Bez DPH (Kč)	S DPH (Kč)	Bez DPH (€)	S DPH (€)
1,6	17	3/8"	19	10	FT227/10	22	27	0,88	1,06
1,6	17,5	1/2"	24	10	FT227/15	28	34	1,12	1,34
1,6	19	3/4"	29	10	FT227/20	40	48	1,60	1,92



**FT228**  
Vičko chromované  
Brass cap chrome

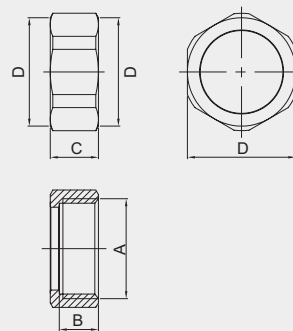


D <sub>nom</sub> [MPa]	A [mm]	D	Hex [mm]	Balení (ks)	Kód	Bez DPH (Kč)	S DPH (Kč)	Bez DPH (€)	S DPH (€)
1,6	13,5	3/8"	20	10	FT228/10	21	25	0,84	1,01
1,6	14	1/2"	26	10	FT228/15	31	38	1,24	1,49
1,6	15,5	3/4"	31	10	FT228/20	37	45	1,48	1,78



**FT305**

**Mosazná matka** (vhodné pro solární systémy)  
**Brass nut** (for solar systems)

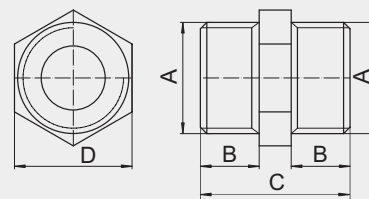


A	B [mm]	C [mm]	D [mm]	Rozměr	Balení (ks)	Kód	Bez DPH (Kč)	S DPH (Kč)	Bez DPH (€)	S DPH (€)
G3/4	11,5	14	29	3/4"	10	<b>FT305/20</b>	<b>31</b>	38	<b>1,24</b>	1,49
G1	13	16	36	1"	10	<b>FT305/25</b>	<b>52</b>	63	<b>2,08</b>	2,50



**FT306**

**Mosazná vsuvka** (vhodné pro solární systémy)  
**Brass nipple** (for solar systems)

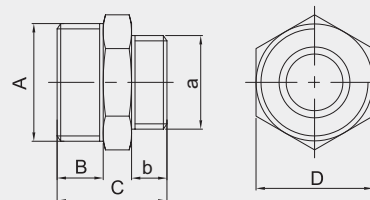


A	B [mm]	C [mm]	D [mm]	Rozměr	Balení (ks)	Kód	Bez DPH (Kč)	S DPH (Kč)	Bez DPH (€)	S DPH (€)
G1/2	11	28	28	1/2"	10	<b>FT306/15</b>	<b>47</b>	57	<b>1,88</b>	2,26
G3/4	12	30,5	27	3/4"	10	<b>FT306/20</b>	<b>73</b>	88	<b>2,92</b>	3,50
G1	12	32	33	1"	10	<b>FT306/25</b>	<b>107</b>	129	<b>4,28</b>	5,14



**FT307**

**Mosazná vsuvka redukována** (vhodné pro solární systémy)  
**Brass reduced nipple** (for solar systems)




A	a	B [mm]	b [mm]	C [mm]	D [mm]	Rozměr	Balení (ks)	Kód	Bez DPH (Kč)	S DPH (Kč)	Bez DPH (€)	S DPH (€)
G3/4	G1/2	11,5	10	29,5	26,5	3/4" x 1/2"	10	<b>FT307/15</b>	<b>63</b>	76	<b>2,52</b>	3,02
G1	G3/4	13	10	30	33	1" x 3/4"	10	<b>FT307/20</b>	<b>107</b>	129	<b>4,28</b>	5,14



# Připojovací hadičky

# FERRO®



Těsnění NBR

Opletení z nerezové oceli

Maximální pracovní teplota média 90 °C

Nominální tlak 1,0 MPa

Mosazné prvky z CW617N



## Výhody:

- Silné a odolné opletení z nerezové oceli
  - odolné vůči usazování vápníku
  - při kontaktu s vodou nedochází k tvorbě skvrn na povrchu, opticky připomínající korozi
- Ocelové a mosazné prvky spojující pružnou část s koncovkou hadice zajišťují dlouhodobé, spolehlivé a těsné spojení
- Všechna flexibilní připojení jsou 100% testována na těsnost
- Jednoduchá struktura a vysoká spolehlivost

## Pracovní parametry a rozsah použití:

- Jmenovitý tlak: 1,0 MPa (10 bar)
- Maximální pracovní teplota média: 90 °C
- Pracovní média: voda (systémy zásobování vodou a ústřední topení)

## Zpracování a materiály:

- Připojení (upínací matice a konce připojení): poniklovaná nebo pochromovaná mosaz
- Vnější opletení a kompresní návleky: nerezová ocel AISI 304
- Ploché těsnění nebo O-kroužky: EPDM nebo NBR

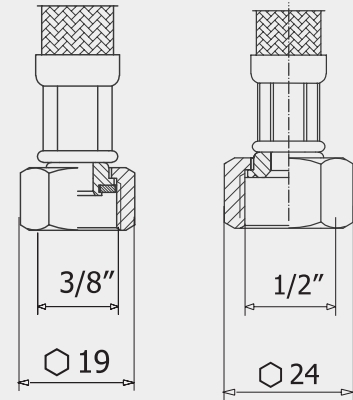
## Řez hadičkou:





**101, 103, 104**  
**Nerezová opletená hadička MM**  
**Steel braided inlet hose FF**

• 9 x 13 mm. PN10.  $t_{max} = 90 \text{ }^\circ\text{C}$ .

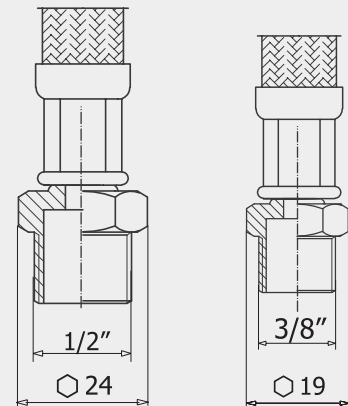


Rozměr	Kód M 3/8" x M 3/8"	Kód M 1/2" x M 3/8"	Kód M 1/2" x M 1/2"	Balení (ks)	Bez DPH (Kč)	S DPH (Kč)	Bez DPH (€)	S DPH (€)
20 cm	101/20	103/20	104/20	10	51	62	2,04	2,45
30 cm	101/30	103/30	104/30	10	52	63	2,08	2,50
40 cm	101/40	103/40	104/40	10	60	73	2,40	2,88
50 cm	101/50	103/50	104/50	10	65	79	2,60	3,12
60 cm	101/60	103/60	104/60	10	75	91	3,00	3,60
80 cm	101/80	103/80	104/80	10	84	102	3,36	4,03
100 cm	101/100	103/100	104/100	10	109	132	4,36	5,23
120 cm	101/120	103/120	104/120	1	110	133	4,40	5,28
150 cm	101/150	103/150	104/150	1	121	146	4,84	5,81
180 cm	101/180	103/180	104/180	1	141	171	5,64	6,77
210 cm	101/210	103/210	104/210	1	170	206	6,80	8,16



**111 - 114**  
**Nerezová opletená hadička ŠM**  
**Steel braided inlet hose MF**

• 9 x 13 mm. PN10.  $t_{max} = 90 \text{ }^\circ\text{C}$ .



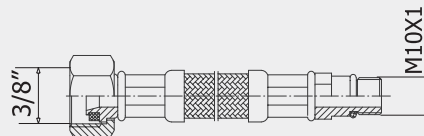
Rozměr	Kód Š3/8" x M3/8"	Kód M1/2" x Š3/8"	Kód Š1/2" x M3/8"	Kód Š1/2" x M1/2"	Balení (ks)	Bez DPH (Kč)	S DPH (Kč)	Bez DPH (€)	S DPH (€)
20 cm	111/20	-	-	114/20	10	51	62	2,04	2,45
30 cm	111/30	112/30	113/30	114/30	10	52	63	2,08	2,50
40 cm	111/40	112/40	113/40	114/40	10	60	73	2,40	2,88
50 cm	111/50	112/50	113/50	114/50	10	65	79	2,60	3,12
60 cm	111/60	112/60	113/60	114/60	10	75	91	3,00	3,60
80 cm	111/80	112/80	113/80	114/80	10	84	102	3,36	4,03
100 cm	111/100	112/100	113/100	114/100	10	109	132	4,36	5,23
120 cm	111/120	-	-	114/120	1	110	133	4,40	5,28
150 cm	111/150	-	-	114/150	1	121	146	4,84	5,81
180 cm	111/180	-	-	114/180	1	141	171	5,64	6,77
210 cm	111/210	-	-	114/210	1	170	206	6,80	8,16



**130**

**Přívodní hadička ke stojánkové vodovodní baterii**  
Inlet hose for deck-mounted mixer

• M10 x 3/8" mm. PN10.  $t_{max} = 90\text{ }^{\circ}\text{C}$ .



Rozměr	Balení (ks)	Kód	Bez DPH (Kč)	S DPH (Kč)	Bez DPH (€)	S DPH (€)
35 cm	10	<b>130/35</b>	<b>75</b>	91	<b>3,00</b>	3,60
50 cm	10	<b>130/50</b>	<b>81</b>	98	<b>3,24</b>	3,89
60 cm	10	<b>130/60</b>	<b>90</b>	109	<b>3,60</b>	4,32

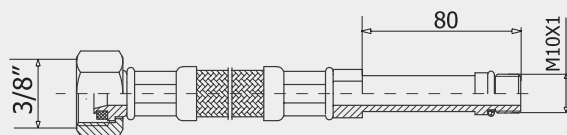


**131**


**Přívodní hadička ke stojánkové vodovodní baterii**  
Inlet hose for deck-mounted mixer

• M10 x 3/8" mm. PN10. S prodlouženým nástavcem.  $t_{max} = 90\text{ }^{\circ}\text{C}$ .

• M10 x 3/8" mm. PN10. With extender.  $t_{max} = 90\text{ }^{\circ}\text{C}$ .



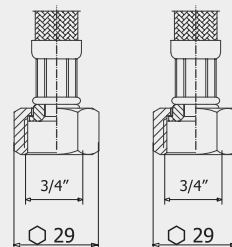
Rozměr	Balení (ks)	Kód	Bez DPH (Kč)	S DPH (Kč)	Bez DPH (€)	S DPH (€)
50 cm	10	<b>131/50</b>	<b>107</b>	129	<b>4,28</b>	5,14
70 cm	10	<b>131/70</b>	<b>113</b>	137	<b>4,52</b>	5,42




**126**

**Nerezová opletená hadička M 3/4" x M 3/4"**  
Steel braided inlet hose F 3/4" x F 3/4"

• PN10. 13 x 17 mm.  $t_{max} = 90\text{ }^{\circ}\text{C}$ .



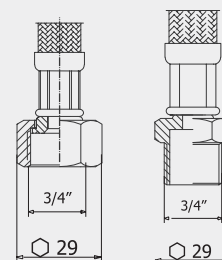
Rozměr	Balení (ks)	Kód	Bez DPH (Kč)	S DPH (Kč)	Bez DPH (€)	S DPH (€)
30 cm	10	<b>126/30</b>	<b>123</b>	149	<b>4,92</b>	5,90
40 cm	10	<b>126/40</b>	<b>132</b>	160	<b>5,28</b>	6,34
50 cm	10	<b>126/50</b>	<b>151</b>	183	<b>6,04</b>	7,25
80 cm	10	<b>126/80</b>	<b>189</b>	229	<b>7,56</b>	9,07



**127**

**Nerezová opletená hadička Š 3/4" x M 3/4"**  
Steel braided inlet hose M 3/4" x F 3/4"


• PN10. 13 x 17 mm.  $t_{max} = 90\text{ }^{\circ}\text{C}$ .



Rozměr	Balení (ks)	Kód	Bez DPH (Kč)	S DPH (Kč)	Bez DPH (€)	S DPH (€)
30 cm	10	<b>127/30</b>	<b>123</b>	149	<b>4,92</b>	5,90
40 cm	10	<b>127/40</b>	<b>132</b>	160	<b>5,28</b>	6,34
50 cm	10	<b>127/50</b>	<b>151</b>	183	<b>6,04</b>	7,25
80 cm	10	<b>127/80</b>	<b>189</b>	229	<b>7,56</b>	9,07

# Kulové kohouty PLYN

## FERRO®



### Výhody:

- Splňuje požadavky evropských norem
- Vysoce kvalitní materiály
- Splňuje osvědčení o stálosti vlastností
- Certifikáty a audity podle platných evropských norem

### Pracovní parametry a rozsah použití:

- Tlaková třída: MOP 5 (0,5 MPa)
- Teplotní třída: T2 (-20 °C až 60 °C)
- Rodina plynu: 1, 2, 3

### Zpracování a materiály:

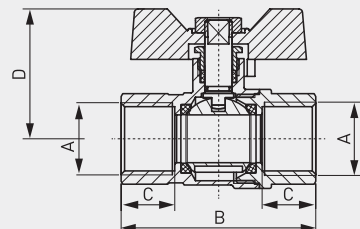
- Tělo: vysoce kvalitní mosaz CW617N
- Mosazná koule: chromovaná, leštěná
- Těsnění PTFE a NBR70
- Páka: pozinkovaná ocel, potažená žlutým plastem



### PL115

#### Plynový kulový plnopřůtočný kohout - motýlek MM Full flow gas ball valve - butterfly FF

- Materiál tělesa a koule: mosaz CW617N.  
Povrch koule: chrom. Těsnění koule: teflon PTFE.  
Těsnění dřívku: NBR 70. Motýlek: galvanicky pokovená ocel.  
Tlaková třída: MOP 5 (0,5 MPa). Teplotní třída: T2 (-20 °C ÷ 60 °C).
- Body and ball material: CW617N brass.  
Ball surface: chrome. Ball sealing: PTFE.  
Stem sealing: NBR70. Butterfly: plated steel.  
Pressure class: MOP5 (0,5 MPa).  
Temperature class: T2 (-20 °C ÷ 60 °C).



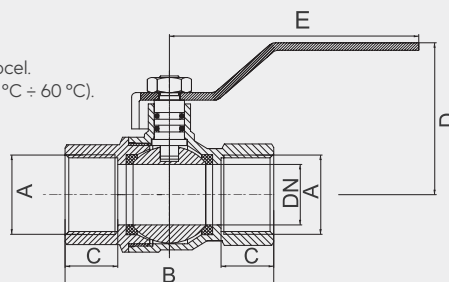
A	B [mm]	C [mm]	D [mm]	Rozměr	Balení (ks)	Kód	Bez DPH (Kč)	S DPH (Kč)	Bez DPH (€)	S DPH (€)
1/2"	57	15,7	38	1/2"	16	PL115/15	164	198	6,56	7,87
3/4"	64	17,3	41	3/4"	12	PL115/20	230	278	9,20	11,04
1"	77,5	20,5	52,8	1"	7	PL115/25	330	399	13,20	15,84



### PL137


#### Plynový kulový plnopřůtočný kohout - páka MM Full flow gas ball valve: lever FF

- Materiál tělesa a koule: mosaz CW617N.  
Povrch koule: chrom. Těsnění koule: teflon PTFE.  
Těsnění dřívku: NBR 70. Páčka: galvanicky pokovená ocel.  
Tlaková třída: MOP 5 (0,5 MPa). Teplotní třída: T2 (-20 °C ÷ 60 °C).
- Body and ball material: CW617N brass.  
Ball surface: chrome. Ball sealing: PTFE.  
Stem sealing: NBR70. Lever: plated steel.  
Pressure class: MOP5 (0,5 MPa).  
Temperature class: T2 (-20 °C ÷ 60 °C).



DN	A	B [mm]	C [mm]	D [mm]	E [mm]	Rozměr	Balení (ks)	Kód	Bez DPH (Kč)	S DPH (Kč)	Bez DPH (€)	S DPH (€)
15	1/2"	60	16	44	84,5	1/2"	10	PL137/15	164	198	6,56	7,87
20	3/4"	70	17,3	51	94	3/4"	10	PL137/20	247	299	9,88	11,86
25	1"	80	19,8	56	105	1"	10	PL137/25	371	449	14,84	17,81
32	5/4"	89	20,2	68,5	118	5/4"	8	PL137/32	578	699	23,12	27,74
40	6/4"	99	21,2	72	121,5	6/4"	8	PL137/40	826	999	33,04	39,65
50	2"	120	26	89,5	151,5	2"	6	PL137/50	1 404	1 699	56,16	67,39

## Montážní pokyny k instalaci armatur



- Při instalaci je nutné dodržovat všechny pokyny dané normou ČSN 13 7100.
- Při dotahování uchyťte armaturu vždy na straně utahovaného závitu (viz obr.)!

Rozměr	Maximální krouticí moment (Nm)
1/4"	35
3/8"	40
1/2"	60
3/4"	90
1"	140
5/4"	200
6/4"	270
2"	400

Montážní manuál  
na našich webových stránkách  
[www.novaservis.cz](http://www.novaservis.cz)

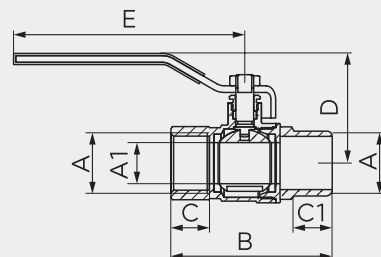




**KGS**

**Plynový kulový plnopřůtoký kohout - páka ŠM**  
**Gas ball valve, Full flow, lever MF**

- Se závitem dřívku.  
 Materiál těla a koule: vysoce kvalitní mosaz CW617N.  
 Těsnění koule: PTFE.  
 Těsnění vřetene: PTFE a O-kroužek s NBR70.  
 Max. pracovní tlak: MOP5 (0,5 MPa).  
 Pracovní teplota: T2 (-20 °C až 60 °C).
- With gland.  
 Body and ball material: high quality brass CW617N.  
 Ball sealing: PTFE.  
 Stem sealing: PTFE and O-ring with NBR70.  
 Max. working pressure: MOP5 (0,5 MPa).  
 Working temperature: T2 (-20 °C to 60 °C)



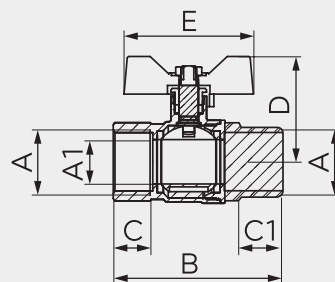
DN	A1 [mm]	B [mm]	C/C1 [mm]	D [mm]	E [mm]	Rozměr A [mm]	Balení (ks)	Kód	Bez DPH (Kč)	S DPH (Kč)	Bez DPH (€)	S DPH (€)
15	14	63,2±1	15/125	47,8±1	82±1	1/2"	10	<b>KGS11</b>	<b>164</b>	198	<b>6,56</b>	7,87
20	18,5	71,7±1	16,3/14	49,4±1	104±1	3/4"	9	<b>KGS21</b>	<b>247</b>	299	<b>9,88</b>	11,86
25	23	83,8±1	19,1/16	57,3±1	104±1	1"	9	<b>KGS31</b>	<b>371</b>	449	<b>14,84</b>	17,81



**KGMS**

**Plynový kulový plnopřůtoký kohout - motýlek ŠM**  
**Gas ball valve, Full flow, butterfly MF**

- Se závitem dřívku.  
 Materiál těla a koule: vysoce kvalitní mosaz CW617N.  
 Těsnění koule: PTFE.  
 Těsnění vřetene: PTFE a O-kroužek s NBR70.  
 Max. pracovní tlak: MOP5 (0,5 MPa).  
 Pracovní teplota: T2 (-20 °C až 60 °C).
- With gland.  
 Body and ball material: high quality brass CW617N.  
 Ball sealing: PTFE.  
 Stem sealing: PTFE and O-ring with NBR70.  
 Max. working pressure: MOP5 (0,5 MPa).  
 Working temperature: T2 (-20 °C to 60 °C).



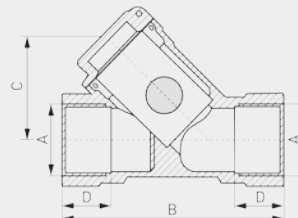
DN	A1 [mm]	B [mm]	C/C1 [mm]	D [mm]	E [mm]	Rozměr	Balení (ks)	Kód	Bez DPH (Kč)	S DPH (Kč)	Bez DPH (€)	S DPH (€)
15	14	63,2±1	15/125	47,8±1	82±1	1/2"	15	<b>KGMS11</b>	<b>164</b>	198	<b>6,56</b>	7,87
20	18,5	71,7±1	16,3/14	49,4±1	104±1	3/4"	10	<b>KGMS21</b>	<b>247</b>	299	<b>9,88</b>	11,86
25	23	83,8±1	19,1/16	57,3±1	104±1	1"	6	<b>KGMS31</b>	<b>371</b>	449	<b>14,84</b>	17,81



**FxG**

**Plynový sítkový filtr**  
**Gas strainer**

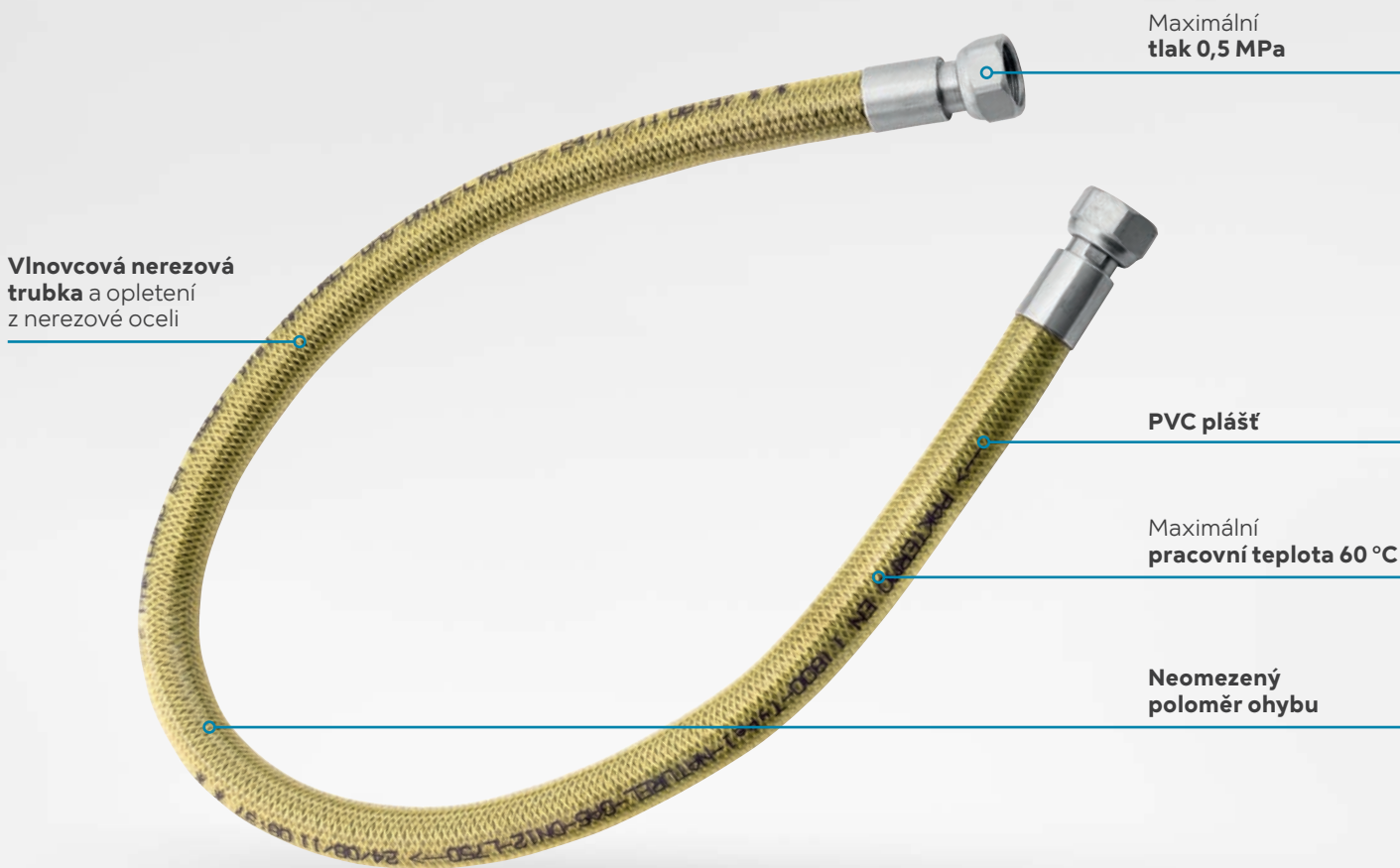
- Typ MM  
 Materiál filtru: nerezová ocel AISI304. Materiál těla a zátky: mosaz CW617N.  
 Materiál těsnění zátky: NBR. Průměr filtrační vložky: 0,2 ± 0,02 mm.  
 Jmenovitý tlak: 5 bar (PN5). Provozní teplota: min. -20 °C max. 60 °C.
- Typ FF  
 Material of filter: AISI304 stainless steel. Material of body and plug: brass CW617N. Material of plug sealing: NBR.  
 Mesh size of filter insert: 0,2 ± 0,02 mm.  
 Nominal pressure: 5 bar (PN5).  
 Operating temperature: min. -20 °C max. 60 °C.



DN	A [mm]	B [mm]	C [mm]	D [mm]	Rozměr	Balení (ks)	Kód	Bez DPH (Kč)	S DPH (Kč)	Bez DPH (€)	S DPH (€)
15	Rp 1/2	67	33,6	15	1/2"	12	<b>F2G</b>	<b>148</b>	179	<b>5,92</b>	7,10
20	Rp 3/4	80	37,5	16,3	3/4"	8	<b>F3G</b>	<b>239</b>	289	<b>9,56</b>	11,47
25	Rp 1	85	45,6	19,1	1"	6	<b>F6G</b>	<b>330</b>	399	<b>13,20</b>	15,84
32	Rp 5/4	98	54,8	21,4	5/4"	2	<b>F4G</b>	<b>536</b>	649	<b>21,44</b>	25,73
40	Rp 6/4	116	58,7	21,4	6/4"	2	<b>F5G</b>	<b>900</b>	1 089	<b>36,00</b>	43,20
50	Rp 2	136	70,7	25,7	2"	2	<b>F7G</b>	<b>1 421</b>	1 719	<b>56,84</b>	68,21

# Hadice PLYN

# FERRO®



Vlnovcová nerezová  
trubka a opletení  
z nerezové oceli

Maximální  
tlak 0,5 MPa

PVC plášť

Maximální  
pracovní teplota 60 °C

Neomezený  
poloměr ohybu



### Výhody:

- K dispozici v široké škále délek, až do 200 cm
- K dispozici se třemi různými typy připojení, vč. kolínka 90°
- Hadice s neomezeným poloměrem ohybu

### Pracovní parametry a rozsah použití:

- Reakce na oheň: B s2 d0
- Provozní teplota T2 od -20 °C do +60 °C
- Druh plynu: zemní plyn (druhá skupina plynových paliv podle EN 437)
- Maximální pracovní tlak: do 0,5 baru
- Aplikace: pro připojení domácích spotřebičů uvnitř i vně bytů na plyn s tlakem nižším než 0,5 bar. Vhodné pro použití na místech, na která se vztahují předpisy o reakci na oheň

### Zpracování a materiály:

- 3 bezpečnostní funkce:
  - PVC povlak
  - opletení z nerezové oceli
  - vlnovcová nerezová trubka
- Jmenovitý průměr: DN12



**WGN**  
Plynová přípojovací hadice ŠM  
Gas connection hose

- 3-vrstvá: 2 vrstvy nerez + vrchní vrstva nehořlavé PVC.
- Vyhovuje EN 14800.



Rozměr	Délka	Kód	Bez DPH (Kč)	S DPH (Kč)	Bez DPH (€)	S DPH (€)
1/2" ŠM	50 cm	<b>WGN0500</b>	<b>429</b>	519	<b>17,16</b>	20,59
1/2" ŠM	75 cm	<b>WGN0750</b>	<b>429</b>	519	<b>17,16</b>	20,59
1/2" ŠM	100 cm	<b>WGN1000</b>	<b>528</b>	639	<b>21,12</b>	25,34
1/2" ŠM	125 cm	<b>WGN1250</b>	<b>528</b>	639	<b>21,12</b>	25,34
1/2" ŠM	150 cm	<b>WGN1500</b>	<b>644</b>	779	<b>25,76</b>	30,91
1/2" ŠM	200 cm	<b>WGN2000</b>	<b>644</b>	779	<b>25,76</b>	30,91



**WG**  
Plynová přípojovací hadice MM  
Gas connection hose

- 3-vrstvá: 2 vrstvy nerez + vrchní vrstva nehořlavé PVC.
- Vyhovuje EN 14800.



Rozměr	Délka	Kód	Bez DPH (Kč)	S DPH (Kč)	Bez DPH (€)	S DPH (€)
1/2" MM	50 cm	<b>WG0500</b>	<b>528</b>	639	<b>21,12</b>	25,34
1/2" MM	75 cm	<b>WG0750</b>	<b>528</b>	639	<b>21,12</b>	25,34
1/2" MM	100 cm	<b>WG1000</b>	<b>644</b>	779	<b>25,76</b>	30,91
1/2" MM	125 cm	<b>WG1250</b>	<b>644</b>	779	<b>25,76</b>	30,91
1/2" MM	150 cm	<b>WG1500</b>	<b>743</b>	899	<b>29,72</b>	35,66
1/2" MM	200 cm	<b>WG2000</b>	<b>743</b>	899	<b>29,72</b>	35,66



**WGK**  
Plynová přípojovací hadice s kolenem MM  
Gas connection hose

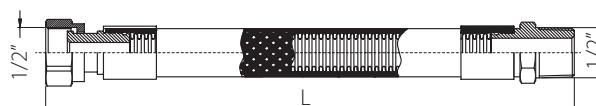
- 3-vrstvá: 2 vrstvy nerez + vrchní vrstva nehořlavé PVC.
- Vyhovuje EN 14800.



Rozměr	Délka	Kód	Bez DPH (Kč)	S DPH (Kč)	Bez DPH (€)	S DPH (€)
1/2" MM	50 cm	<b>WGK0500</b>	<b>644</b>	779	<b>25,76</b>	30,91
1/2" MM	75 cm	<b>WGK0750</b>	<b>644</b>	779	<b>25,76</b>	30,91
1/2" MM	100 cm	<b>WGK1000</b>	<b>735</b>	889	<b>29,40</b>	35,28
1/2" MM	125 cm	<b>WGK1250</b>	<b>735</b>	889	<b>29,40</b>	35,28
1/2" MM	150 cm	<b>WGK1500</b>	<b>850</b>	1 029	<b>34,00</b>	40,80
1/2" MM	200 cm	<b>WGK2000</b>	<b>850</b>	1 029	<b>34,00</b>	40,80

Řez plynovou hadicí

- 1- vnější ochranná vrstva ze samozhášecího PVC
- 2 - opletení z nerezových drátků
- 3 - nerezový vlnovec





# Rozdělovače mosaz pro otopné systémy

# FERRO®



Tělo rozdělovače  
mosaz CW617N

Vysoce kvalitní  
průtokoměry

Uzavírací  
ventily

Vypouštěcí ventil

Výstup pro  
svěrné šroubení



## Výhody:


- Precizní zpracování
- Vysoká kvalita použitých materiálů
- 11 modelů každého typu
- Provedení těla: mosaz CW617N

## Charakteristika:

Mosazné rozdělovače jsou základním prvkem otopných systémů. Používají se v systémech s radiátory, pro podlahová vytápění, nebo ve smíšených instalacích. Umožňují přesné nastavení a spolehlivý provoz celého systému. Vyrábí je společnost Novaservis ve výrobním závodě ve Znojmě.



FILM  
ROZDĚLOVAČE  
DO OTOPNÝCH SYSTÉMŮ

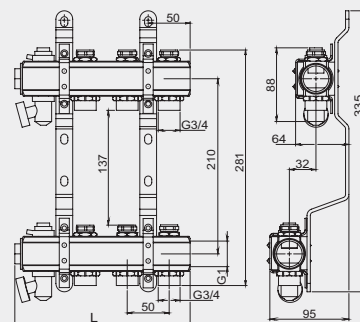


**RO-S**  
Rozdělovač s regulačními ventily  
Manifold with control valves

- Rozdělovač 2-12okruhový vhodný pro přímé napojení otopných těles.
- 2 ks ocelových držáků
- 2 ks zátek G1"
- 2 ks mechanických odvzdušňovacích ventilů G1/2"
- 2 ks vypouštěcích kohoutů G1/2"

Výstup pro svěrné šroubení G3/4". Šroubení pro připojení rozvodů není součástí balení, je třeba zvolit podle typu potrubí. Regulační ventily na teplé vodě, uzavírací ventily na studené vodě.


**Dodáváno bez kulových kohoutů.**



$L = N \times 50 + 55$



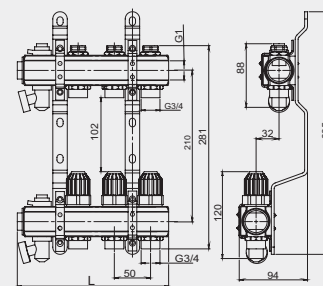
Provedení (N)	Kód	Bez DPH (Kč)	S DPH (Kč)	Bez DPH (€)	S DPH (€)	Podomítková skříň	Nástěnná skříň	Podomítková skříň se sestavou GM	Nástěnná skříň (170) se sestavou GM
2 okruhy	RO02S	1 817	2 199	72,68	87,22	SZP-0	SZN-0	SZP-1	SZN-2-170
3 okruhy	RO03S	2 065	2 499	82,60	99,12	SZP-1	SZN-1	SZP-2	SZN-2-170
4 okruhy	RO04S	2 478	2 998	99,12	118,94	SZP-1	SZN-1	SZP-2	SZN-2-170
5 okruhů	RO05S	2 726	3 298	109,04	130,85	SZP-2	SZN-2	SZP-3	SZN-2-170
6 okruhů	RO06S	3 222	3 899	128,88	154,66	SZP-2	SZN-2	SZP-3	SZN-4-170
7 okruhů	RO07S	3 635	4 398	145,40	174,48	SZP-2	SZN-2	SZP-3	SZN-4-170
8 okruhů	RO08S	3 966	4 799	158,64	190,37	SZP-3	SZN-3	SZP-4	SZN-4-170
9 okruhů	RO09S	4 462	5 399	178,48	214,18	SZP-3	SZN-3	SZP-4	SZN-4-170
10 okruhů	RO10S	4 710	5 699	188,40	226,08	SZP-3	SZN-4	SZP-4	SZN-6-170
11 okruhů	RO11S	5 123	6 199	204,92	245,90	SZP-4	SZN-4	SZP-5	SZN-6-170
12 okruhů	RO12S	5 454	6 599	218,16	261,79	SZP-5	SZN-5	SZP-5	SZN-6-170



**RZ-S**  
Rozdělovač s regulačními a uzavíracími ventily  
Manifold with control and stop valves

- Rozdělovač 2-12okruhový vhodný pro podlahové vytápění.
- Při montáži do větších objektů se doporučuje montáž se sestavou GM40GPA kvůli lepšímu hydraulickému vyvážení topných okruhů.
- Výstup pro svěrné šroubení G3/4". Šroubení pro připojení rozvodů není součástí balení, je třeba zvolit podle typu potrubí. Regulační ventily na teplé vodě, uzavírací ventily na studené vodě.
- Uzavírací ventily s možností montáže elektrotermické hlavice FTE01. M30x1,5.
- 2 ks ocelových držáků
- 2 ks zátek G1"
- 2 ks mechanických odvzdušňovacích ventilů G1/2"
- 2 ks vypouštěcích kohoutů G1/2"


**Dodáváno bez kulových kohoutů. Pouze na objednávku do 10 dní.**



$L = N \times 50 + 55$



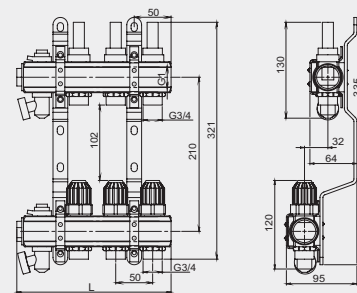
Provedení (N)	Kód	Bez DPH (Kč)	S DPH (Kč)	Bez DPH (€)	S DPH (€)	Podomítková skříň	Nástěnná skříň	Podomítková skříň se sestavou GM	Nástěnná skříň (170) se sestavou GM
2 okruhy	RZ02S	1 900	2 299	76,00	91,20	SZP-0	SZN-0	SZP-1	SZN-2-170
3 okruhy	RZ03S	2 148	2 599	85,92	103,10	SZP-1	SZN-1	SZP-2	SZN-2-170
4 okruhy	RZ04S	2 644	3 199	105,76	126,91	SZP-1	SZN-1	SZP-2	SZN-2-170
5 okruhů	RZ05S	3 057	3 699	122,28	146,74	SZP-2	SZN-2	SZP-3	SZN-2-170
6 okruhů	RZ06S	3 305	3 999	132,20	158,64	SZP-2	SZN-2	SZP-3	SZN-4-170
7 okruhů	RZ07S	3 883	4 698	155,32	186,38	SZP-2	SZN-2	SZP-3	SZN-4-170
8 okruhů	RZ08S	4 379	5 299	175,16	210,19	SZP-3	SZN-3	SZP-4	SZN-4-170
9 okruhů	RZ09S	4 710	5 699	188,40	226,08	SZP-3	SZN-3	SZP-4	SZN-4-170
10 okruhů	RZ10S	5 123	6 199	204,92	245,90	SZP-3	SZN-4	SZP-4	SZN-6-170
11 okruhů	RZ11S	5 619	6 799	224,76	269,71	SZP-4	SZN-4	SZP-5	SZN-6-170
12 okruhů	RZ12S	5 784	6 999	231,36	277,63	SZP-5	SZN-5	SZP-5	SZN-6-170



### RZP-S Rozdělovač s uzavíracími ventily a regulačním šroubením s průtokoměry

Manifold with stop valves and flow meters

- Rozdělovač 2-12okruhový vhodný pro podlahové vytápění. Při montáži do větších objektů se doporučuje montáž se sestavou GM40GPA kvůli lepšímu hydraulickému vyvážení topných okruhů. Regulační ventily na teplé vodě, uzavírací ventily na studené vodě. Uzavírací ventily s možností montáže elektrotermické hlavice FTE01. M30x1,5. Výstup pro svěrné šroubení G3/4". Šroubení pro připojení rozvodů není součástí balení, je třeba zvolit podle typu potrubí.
- 2 ks ocelových držáků
- 2 ks zátek G1"
- 2 ks mechanických odvzdušňovacích ventilů G1/2"
- 2 ks vypouštěcích kohoutů G1/2"




$L = N \times 50 + 55$

Dodáváno bez kulových kohoutů.



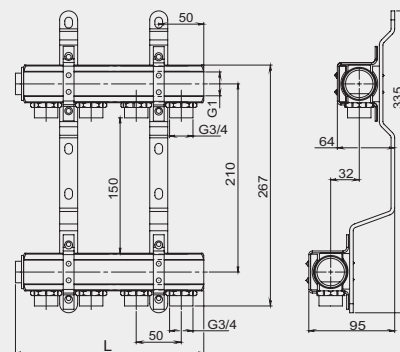
Provedení (N)	Kód	Bez DPH (Kč)	S DPH (Kč)	Bez DPH (€)	S DPH (€)	Podomítková skříň	Nástěnná skříň	Podomítková skříň se sestavou GM	Nástěnná skříň (170) se sestavou GM
2 okruhy	RZP02S	2 478	2 998	99,12	118,94	SZP-0	SZN-0	SZP-1	SZN-2-170
3 okruhy	RZP03S	2 726	3 298	109,04	130,85	SZP-1	SZN-1	SZP-2	SZN-2-170
4 okruhy	RZP04S	3 305	3 999	132,20	158,64	SZP-1	SZN-1	SZP-2	SZN-2-170
5 okruhů	RZP05S	3 966	4 799	158,64	190,37	SZP-2	SZN-2	SZP-3	SZN-2-170
6 okruhů	RZP06S	4 545	5 499	181,80	218,16	SZP-2	SZN-2	SZP-3	SZN-4-170
7 okruhů	RZP07S	5 040	6 098	201,60	241,92	SZP-2	SZN-2	SZP-3	SZN-4-170
8 okruhů	RZP08S	5 536	6 699	221,44	265,73	SZP-3	SZN-3	SZP-4	SZN-4-170
9 okruhů	RZP09S	6 197	7 498	247,88	297,46	SZP-3	SZN-3	SZP-4	SZN-4-170
10 okruhů	RZP10S	6 859	8 299	274,36	329,23	SZP-3	SZN-4	SZP-4	SZN-6-170
11 okruhů	RZP11S	7 354	8 898	294,16	352,99	SZP-4	SZN-4	SZP-5	SZN-6-170
12 okruhů	RZP12S	7 437	8 999	297,48	356,98	SZP-5	SZN-5	SZP-5	SZN-6-170



### RPN Rozdělovač se šroubením jednostranný G1" Manifold G1", with connection fittings

- Rozdělovač 2-12okruhový vhodný pro přímé napojení otopných těles. 2 ks ocelových držáků
- 2 ks zátek G1"
- Výstup pro svěrné šroubení G3/4"
- Šroubení pro připojení rozvodů není součástí balení, je třeba zvolit podle typu potrubí. Výrobek splňuje podmínky pro styk s pitnou vodou.

Pouze na objednávku do 10 dní.



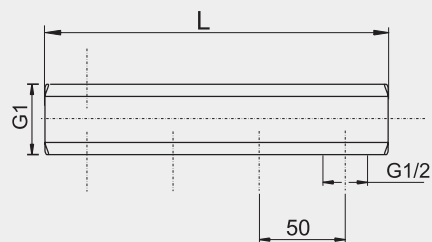
$L = N \times 50 + 55$



Provedení (N)	Kód	Bez DPH (Kč)	S DPH (Kč)	Bez DPH (€)	S DPH (€)	Podomítková skříň	Nástěnná skříň	Podomítková skříň se sestavou GM	Nástěnná skříň (170) se sestavou GM
2 okruhy	RPN02	826	999	33,04	39,65	SZP-0	SZN-0	SZP-0	SZN-2-170
3 okruhy	RPN03	1 140	1 379	45,60	54,72	SZP-0	SZN-0	SZP-1	SZN-2-170
4 okruhy	RPN04	1 404	1 699	56,16	67,39	SZP-0	SZN-0	SZP-1	SZN-2-170
5 okruhů	RPN05	1 817	2 199	72,68	87,22	SZP-0	SZN-0	SZP-2	SZN-2-170
6 okruhů	RPN06	2 065	2 499	82,60	99,12	SZP-1	SZN-1	SZP-2	SZN-2-170
7 okruhů	RPN07	2 313	2 799	92,52	111,02	SZP-1	SZN-1	SZP-2	SZN-2-170
8 okruhů	RPN08	2 561	3 099	102,44	122,93	SZP-2	SZN-2	SZP-3	SZN-2-170
9 okruhů	RPN09	2 726	3 298	109,04	130,85	SZP-2	SZN-2	SZP-3	SZN-4-170
10 okruhů	RPN10	3 140	3 799	125,60	150,72	SZP-2	SZN-3	SZP-3	SZN-4-170
11 okruhů	RPN11	3 305	3 999	132,20	158,64	SZP-3	SZN-3	SZP-4	SZN-4-170
12 okruhů	RPN12	3 718	4 499	148,72	178,46	SZP-3	SZN-3	SZP-4	SZN-4-170


**457**
**Tělo rozdělovače jednostranné G1"**  
**Single manifold pipe G1"**

- N \*výstup 1/2"




$$L = N \times 50$$

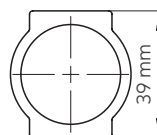


Provedení (N)	Kód	Bez DPH (Kč)	S DPH (Kč)	Bez DPH (€)	S DPH (€)
2 okruhy	<b>457/2Y</b>	<b>330</b>	399	<b>13,20</b>	15,84
3 okruhy	<b>457/3Y</b>	<b>429</b>	519	<b>17,16</b>	20,59
4 okruhy	<b>457/4Y</b>	<b>520</b>	629	<b>20,80</b>	24,96
5 okruhů	<b>457/5Y</b>	<b>619</b>	749	<b>24,76</b>	29,71
6 okruhů	<b>457/6Y</b>	<b>710</b>	859	<b>28,40</b>	34,08
7 okruhů	<b>457/7Y</b>	<b>850</b>	1 029	<b>34,00</b>	40,80
8 okruhů	<b>457/8Y</b>	<b>1 040</b>	1 258	<b>41,60</b>	49,92
9 okruhů	<b>457/9Y</b>	<b>1 140</b>	1 379	<b>45,60</b>	54,72
10 okruhů	<b>457/10Y</b>	<b>1 239</b>	1 499	<b>49,56</b>	59,47
11 okruhů	<b>457/11Y</b>	<b>1 321</b>	1 598	<b>52,84</b>	63,41
12 okruhů	<b>457/12Y</b>	<b>1 404</b>	1 699	<b>56,16</b>	67,39

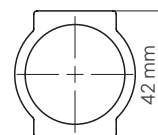
## ŘEZ MOSAZNÝM ROZDĚLOVAČEM



Profil C7, C7NEW



Profil C12




## TABULKA NÁHRADNÍCH DÍLŮ PRO MOSAZNÉ ROZDĚLOVAČE

\* Elektrotermická hlavice pro rozdělovače FTE01 není standardně osazována.

Zkratka	Název	Poznámka	Bez DPH (Kč)	S DPH (Kč)	Bez DPH (€)	S DPH (€)
<b>RKPT1</b>	Uzavírací ventil rozdělovače 1/2" - C12	RKPT1 je určen pro profil C12 vysoký 42 mm	<b>102</b>	123	<b>4,08</b>	4,90
<b>RKPT1-C7</b>	Uzavírací ventil rozdělovače 1/2" - C7	RKPT1 je určen pro profil C7 vysoký 39 mm	<b>102</b>	123	<b>4,08</b>	4,90
<b>RKPT2</b>	Ruční hlavice rozdělovače 1/2"		<b>30</b>	36	<b>1,20</b>	1,44
<b>RKPO1-C7</b>	Stop ventil rozdělovače 1/2" C7	RKPO1 je určen pro profil C7 vysoký 39 mm	<b>61</b>	74	<b>2,44</b>	2,93
<b>RKPP_T</b>	Průtokoměr rozdělovače 1/2" - horní díl	RKPP_C7NEW je určen pro profil C7NEW a nerezový profil	<b>206</b>	249	<b>8,24</b>	9,89
<b>RKPP_TP</b>	Průtokoměr rozdělovače 1/2" - horní díl, plast	RKPP_C7NEW je určen pro profil C7NEW a nerezový profil	<b>189</b>	229	<b>7,56</b>	9,07
<b>O15AH</b>	Odvzdušňovací ventil 1/2" automatický		<b>148</b>	179	<b>5,92</b>	7,10
<b>KFPS3</b>	Kulový kohout se šroubením 1" KS3		<b>449</b>	543	<b>17,96</b>	21,55
<b>KOR5ZOR</b>	Zátka rozdělovače 1" s O-kroužkem		<b>40</b>	48	<b>1,60</b>	1,92
<b>N10POR_C7</b>	Sedlo průtokoměru 1/2" spodní díl	N10POR je určen pro profil C12 vysoký 42 mm, N10POR-C7 je pro 39 mm profil osazený komponenty s připojením na 3/4",	<b>61</b>	74	<b>2,44</b>	2,93
<b>N10ZOR</b>	Výstup pro svěrné šroubení 3/4"x1/2" redukce pro rozdělovač	N10ZOR-C7NEW (má jiný rozměr 1/2"x1/2") je určen pro profil C7NEW vysoký 39 mm a nerezový profil vysoký 39 mm	<b>61</b>	74	<b>2,44</b>	2,93
<b>ZSR1</b>	Vypouštěcí ventil rozdělovače 1/2"		<b>102</b>	123	<b>4,08</b>	4,90

# Rozdělovače nerez pro otopné systémy

**FERRO®**



**Automatický  
odvzdušňovací ventil**

**Tělo rozdělovače**  
z nerezové oceli  
AISI 304

**Vysoce kvalitní  
průtokoměry**

**Uzavírací  
ventil**

**Svěrné šroubení**  
pro vícevrstvé trubky  
16 x 2 mm

**Vypouštěcí ventil**




## Výhody:

- Precizní zpracování
- Vysoká kvalita použitých materiálů
- 11 modelů každého typu
- Tělo z nerezové oceli AISI 304

## Charakteristika:

Rozdělovače se skládají ze dvou tyčí s průměrem připojení 1", vyrobených z nerezové oceli AISI 304, která jim poskytuje maximální odolnost proti korozi a zaručuje tak dlouhodobý bezporuchový provoz zařízení. Používají se v systémech s radiátory, pro podlahové vytápění, nebo ve smíšených instalacích. Umožňují přesné nastavení a spolehlivý provoz celého systému.



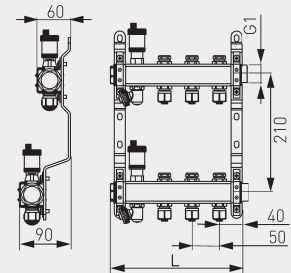
### SN-RO-S

#### Nerezový rozdělovač s regulačními ventily Stainless steel manifold with control valves

- Rozdělovač 2-12okruhový vhodný pro přímé napojení otopných těles.
- 2 ks ocelových držáků
- 2 ks zátek G1"
- 2 ks automatických odvzdušňovacích ventilů G1/2"
- 2 ks vypouštěcích kohoutů G1/2"
- Regulační ventily na teplé vodě, uzavírací ventily na studené vodě.

**Výstup - svrné šroubení AL-PEX G1/2".**  
Šroubení pro připojení rozvodů je součástí balení.


**Dodáváno bez kulových kohoutů.**



$$L = N \times 50 + 85$$



Provedení (N)	Kód	Bez DPH (Kč)	S DPH (Kč)	Bez DPH (€)	S DPH (€)	Podomítková skříň	Nástěnná skříň	Podomítková skříň se sestavou GM	Nástěnná skříň (170) se sestavou GM
2 okruhy	<b>SN-RO02S</b>	<b>1 817</b>	2 199	<b>72,68</b>	87,22	SZP-0	SZN-0	SZP-1	SZN-2-170
3 okruhy	<b>SN-RO03S</b>	<b>2 065</b>	2 499	<b>82,60</b>	99,12	SZP-1	SZN-1	SZP-2	SZN-2-170
4 okruhy	<b>SN-RO04S</b>	<b>2 478</b>	2 998	<b>99,12</b>	118,94	SZP-1	SZN-1	SZP-2	SZN-2-170
5 okruhů	<b>SN-RO05S</b>	<b>2 726</b>	3 298	<b>109,04</b>	130,85	SZP-2	SZN-2	SZP-3	SZN-2-170
6 okruhů	<b>SN-RO06S</b>	<b>3 222</b>	3 899	<b>128,88</b>	154,66	SZP-2	SZN-2	SZP-3	SZN-4-170
7 okruhů	<b>SN-RO07S</b>	<b>3 635</b>	4 398	<b>145,40</b>	174,48	SZP-2	SZN-2	SZP-3	SZN-4-170
8 okruhů	<b>SN-RO08S</b>	<b>3 966</b>	4 799	<b>158,64</b>	190,37	SZP-3	SZN-3	SZP-4	SZN-4-170
9 okruhů	<b>SN-RO09S</b>	<b>4 462</b>	5 399	<b>178,48</b>	214,18	SZP-3	SZN-3	SZP-4	SZN-4-170
10 okruhů	<b>SN-RO10S</b>	<b>4 710</b>	5 699	<b>188,40</b>	226,08	SZP-3	SZN-4	SZP-4	SZN-6-170
11 okruhů	<b>SN-RO11S</b>	<b>5 123</b>	6 199	<b>204,92</b>	245,90	SZP-4	SZN-4	SZP-5	SZN-6-170
12 okruhů	<b>SN-RO12S</b>	<b>5 454</b>	6 599	<b>218,16</b>	261,79	SZP-5	SZN-5	SZP-5	SZN-6-170



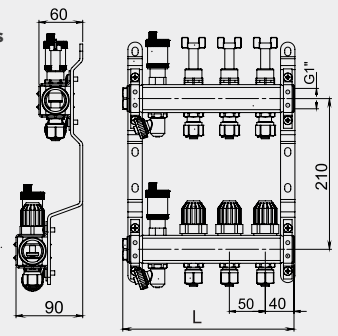
### SN-RZP-S

#### Nerezový rozdělovač s regulačním šroubením, s průtokoměry a uzavíracími ventily Stainless steel manifold with stop valves and flow meters

- Rozdělovač 2-12okruhový vhodný pro podlahové vytápění. Při montáži do větších objektů se doporučuje montáž se sestavou GM40GPA kvůli lepšímu hydraulickému vyvážení topných okruhů. Regulační ventily na teplé vodě, uzavírací ventily na studené vodě. Uzavírací ventily s možností montáže elektrotermické hlavice FTE01.
- 2 ks ocelových držáků
- 2 ks zátek G1"
- 2 ks automatických odvzdušňovacích ventilů G1/2"
- 2 ks vypouštěcích kohoutů G1/2"

**Výstup - svrné šroubení AL-PEX G1/2".**  
Šroubení pro připojení rozvodů je součástí balení.


**Dodáváno bez kulových kohoutů.**



$$L = N \times 50 + 85$$



Provedení (N)	Kód	Bez DPH (Kč)	S DPH (Kč)	Bez DPH (€)	S DPH (€)	Podomítková skříň	Nástěnná skříň	Podomítková skříň se sestavou GM	Nástěnná skříň (170) se sestavou GM
2 okruhy	<b>SN-RZP02S</b>	<b>2 065</b>	2 499	<b>82,60</b>	99,12	SZP-0	SZN-0	SZP-1	SZN-2-170
3 okruhy	<b>SN-RZP03S</b>	<b>2 478</b>	2 998	<b>99,12</b>	118,94	SZP-1	SZN-1	SZP-2	SZN-2-170
4 okruhy	<b>SN-RZP04S</b>	<b>3 057</b>	3 699	<b>122,28</b>	146,74	SZP-1	SZN-1	SZP-2	SZN-2-170
5 okruhů	<b>SN-RZP05S</b>	<b>3 553</b>	4 299	<b>142,12</b>	170,54	SZP-2	SZN-2	SZP-3	SZN-2-170
6 okruhů	<b>SN-RZP06S</b>	<b>3 966</b>	4 799	<b>158,64</b>	190,37	SZP-2	SZN-2	SZP-3	SZN-4-170
7 okruhů	<b>SN-RZP07S</b>	<b>4 545</b>	5 499	<b>181,80</b>	218,16	SZP-2	SZN-2	SZP-3	SZN-4-170
8 okruhů	<b>SN-RZP08S</b>	<b>5 040</b>	6 098	<b>201,60</b>	241,92	SZP-3	SZN-3	SZP-4	SZN-4-170
9 okruhů	<b>SN-RZP09S</b>	<b>5 619</b>	6 799	<b>224,76</b>	269,71	SZP-3	SZN-3	SZP-4	SZN-4-170
10 okruhů	<b>SN-RZP10S</b>	<b>6 115</b>	7 399	<b>244,60</b>	293,52	SZP-3	SZN-4	SZP-4	SZN-6-170
11 okruhů	<b>SN-RZP11S</b>	<b>6 611</b>	7 999	<b>264,44</b>	317,33	SZP-4	SZN-4	SZP-5	SZN-6-170
12 okruhů	<b>SN-RZP12S</b>	<b>6 941</b>	8 399	<b>277,64</b>	333,17	SZP-5	SZN-5	SZP-5	SZN-6-170



### SN-ROU-S

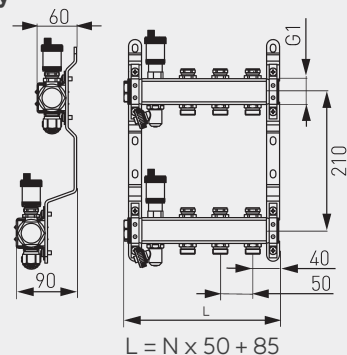
#### Nerezový rozdělovač s regulačními ventily Stainless steel manifold with control valves

- Rozdělovač 2-12okruhový vhodný pro přímé napojení otopných těles.
- 2 ks ocelových držáků
- 2 ks zátek G1"
- 2 ks automatických odvzdušňovacích ventilů G1/2"
- 2 ks vypouštěcích kohoutů G1/2"
- Regulační ventily na teplé vodě, uzavírací ventily na studené vodě.

#### Výstup pro svěrné šroubení G3/4".

Šroubení pro připojení rozvodů není součástí balení, je třeba zvolit podle typu potrubí.

Dodáváno bez kulových kohoutů.



Provedení (N)	Kód	Bez DPH (Kč)	S DPH (Kč)	Bez DPH (€)	S DPH (€)	Podomítková skříň	Nástěnná skříň	Podomítková skříň se sestavou GM	Nástěnná skříň (170) se sestavou GM
2 okruhy	<b>SN-ROU02S</b>	<b>1 817</b>	2 199	<b>72,68</b>	87,22	SZP-0	SZN-0	SZP-1	SZN-2-170
3 okruhy	<b>SN-ROU03S</b>	<b>2 065</b>	2 499	<b>82,60</b>	99,12	SZP-1	SZN-1	SZP-2	SZN-2-170
4 okruhy	<b>SN-ROU04S</b>	<b>2 478</b>	2 998	<b>99,12</b>	118,94	SZP-1	SZN-1	SZP-2	SZN-2-170
5 okruhů	<b>SN-ROU05S</b>	<b>2 726</b>	3 298	<b>109,04</b>	130,85	SZP-2	SZN-2	SZP-3	SZN-2-170
6 okruhů	<b>SN-ROU06S</b>	<b>3 222</b>	3 899	<b>128,88</b>	154,66	SZP-2	SZN-2	SZP-3	SZN-4-170
7 okruhů	<b>SN-ROU07S</b>	<b>3 635</b>	4 398	<b>145,40</b>	174,48	SZP-2	SZN-2	SZP-3	SZN-4-170
8 okruhů	<b>SN-ROU08S</b>	<b>3 883</b>	4 698	<b>155,32</b>	186,38	SZP-3	SZN-3	SZP-4	SZN-4-170
9 okruhů	<b>SN-ROU09S</b>	<b>4 379</b>	5 299	<b>175,16</b>	210,19	SZP-3	SZN-3	SZP-4	SZN-4-170
10 okruhů	<b>SN-ROU10S</b>	<b>4 627</b>	5 599	<b>185,08</b>	222,10	SZP-3	SZN-4	SZP-4	SZN-6-170
11 okruhů	<b>SN-ROU11S</b>	<b>4 958</b>	5 999	<b>198,32</b>	237,98	SZP-4	SZN-4	SZP-5	SZN-6-170
12 okruhů	<b>SN-ROU12S</b>	<b>5 454</b>	6 599	<b>218,16</b>	261,79	SZP-5	SZN-5	SZP-5	SZN-6-170



### SN-RZPU-S

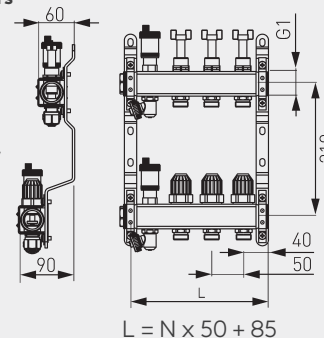
#### Nerezový rozdělovač s průtokoměry a uzavíracími ventily Stainless steel manifold with stop valves and flow meters

- Rozdělovač 2-12okruhový vhodný pro podlahové vytápění.
- Při montáži do větších objektů se doporučuje montáž se sestavou GM40GPA kvůli lepšímu hydraulickému vyvážení topných okruhů. Regulační ventily na teplé vodě, uzavírací ventily na studené vodě. Uzavírací ventily s možností montáže elektrotermické hlavice FTE01.
- 2 ks ocelových držáků
- 2 ks zátek G1"
- 2 ks automatických odvzdušňovacích ventilů G1/2"
- 2 ks vypouštěcích kohoutů G1/2"

#### Výstup pro svěrné šroubení G3/4".

Šroubení pro připojení rozvodů není součástí balení, je třeba zvolit podle typu potrubí.


Dodáváno bez kulových kohoutů.



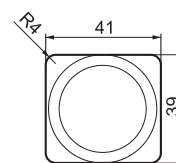
Provedení (N)	Kód	Bez DPH (Kč)	S DPH (Kč)	Bez DPH (€)	S DPH (€)	Podomítková skříň	Nástěnná skříň	Podomítková skříň se sestavou GM	Nástěnná skříň (170) se sestavou GM
2 okruhy	<b>SN-RZPU02S</b>	<b>2 065</b>	2 499	<b>82,60</b>	99,12	SZP-0	SZN-0	SZP-1	SZN-2-170
3 okruhy	<b>SN-RZPU03S</b>	<b>2 478</b>	2 998	<b>99,12</b>	118,94	SZP-1	SZN-1	SZP-2	SZN-2-170
4 okruhy	<b>SN-RZPU04S</b>	<b>3 057</b>	3 699	<b>122,28</b>	146,74	SZP-1	SZN-1	SZP-2	SZN-2-170
5 okruhů	<b>SN-RZPU05S</b>	<b>3 553</b>	4 299	<b>142,12</b>	170,54	SZP-2	SZN-2	SZP-3	SZN-2-170
6 okruhů	<b>SN-RZPU06S</b>	<b>3 883</b>	4 698	<b>155,32</b>	186,38	SZP-2	SZN-2	SZP-3	SZN-4-170
7 okruhů	<b>SN-RZPU07S</b>	<b>4 462</b>	5 399	<b>178,48</b>	214,18	SZP-2	SZN-2	SZP-3	SZN-4-170
8 okruhů	<b>SN-RZPU08S</b>	<b>4 958</b>	5 999	<b>198,32</b>	237,98	SZP-3	SZN-3	SZP-4	SZN-4-170
9 okruhů	<b>SN-RZPU09S</b>	<b>5 536</b>	6 699	<b>221,44</b>	265,73	SZP-3	SZN-3	SZP-4	SZN-4-170
10 okruhů	<b>SN-RZPU10S</b>	<b>5 949</b>	7 198	<b>237,96</b>	285,55	SZP-3	SZN-4	SZP-4	SZN-6-170
11 okruhů	<b>SN-RZPU11S</b>	<b>6 445</b>	7 798	<b>257,80</b>	309,36	SZP-4	SZN-4	SZP-5	SZN-6-170
12 okruhů	<b>SN-RZPU12S</b>	<b>6 941</b>	8 399	<b>277,64</b>	333,17	SZP-5	SZN-5	SZP-5	SZN-6-170



## ŘEZ NEREZOVÝM ROZDĚLOVAČEM



Profil NEREZ



## Pracovní parametry rozdělovačů:

Rozsah pracovních teplot rozdělovačů bez vyvažovacích ventilů: max. 90 °C  
 Maximální pracovní tlak rozdělovačů bez vyvažovacích ventilů: 1,0 MPa (10 bar)  
 Rozsah pracovních teplot rozdělovačů vybavených vyvažovacími ventily: max. 70 °C  
 Maximální pracovní tlak rozdělovačů vybavených vyvažovacími ventily: 0,6 MPa (6 bar)

## Identifikace a popis výrobků, vymezení způsobu použití výrobků ve stavbě:

Jsou vyráběny v provedení pro připojení od 2 do 12 větví (topných okruhů).  
 Sety rozdělovačů jsou rozebiratelně upevněny na kovových podpěrách, zajišťují jejich komplexnost, s otvory umožňujícími jejich upevnění k pevnému podkladu.  
 Všechny typy rozdělovačů jsou určeny pro montáž s přívody vlevo nebo vpravo.

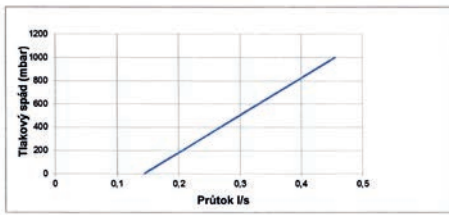
## TABULKA NÁHRADNÍCH DÍLŮ PRO NEREZOVÉ ROZDĚLOVAČE

Zkratka	Název	Poznámka	Bez DPH (Kč)	S DPH (Kč)	Bez DPH (€)	S DPH (€)
<b>RKPT1-C7</b>	Uzavírací ventil rozdělovače 1/2" - C7		<b>102</b>	123	<b>4,08</b>	4,90
<b>RKPT2</b>	Ruční hlavice rozdělovače 1/2"		<b>30</b>	36	<b>1,20</b>	1,44
<b>RKPP-C7NEW</b>	Průtokoměr rozdělovače 1/2" - horní díl C7NEW	Je určen i pro profil C7NEW	<b>140</b>	169	<b>5,60</b>	6,72
<b>RKPO1-C7</b>	Stop ventil rozdělovače 1/2" C7		<b>61</b>	74	<b>2,44</b>	2,93
<b>O15AS1</b>	Automatický odvěšovací ventil se zpětným ventilem 1/2"		<b>148</b>	179	<b>5,92</b>	7,10
<b>KFPS3</b>	Kulový kohout se šroubením 1" KS3		<b>449</b>	543	<b>17,96</b>	21,55
<b>KOR5ZOR</b>	Zátka rozdělovače 1" s O-kroužkem		<b>40</b>	48	<b>1,60</b>	1,92
<b>N10ZOR-C7NEW</b>	Redukce 1/2" x 1/2" C7NEW	Je určen i pro profil C7NEW	<b>45</b>	54	<b>1,80</b>	2,16
<b>ZSR1</b>	Vypouštěcí ventil rozdělovače 1/2"		<b>102</b>	123	<b>4,08</b>	4,90



**RZ-S, RZP-S, SN-RZP-S, SN-RZPU-S**

Hydraulická charakteristika pro jeden výstup rozdělovače  
Hydraulic characteristic for one manifold outlet

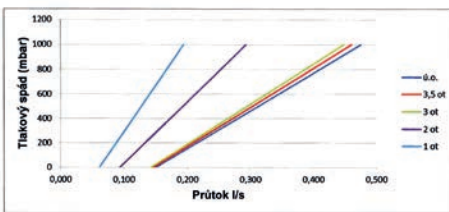


Průtok = 0,455 l/s  
Kvs = 1,64 (m³.h⁻¹)



**RO-S, RZ-S, SN-ROU-S, SN-RO-S**

Hydraulická charakteristika pro jeden výstup rozdělovače  
Hydraulic characteristic for one manifold outlet

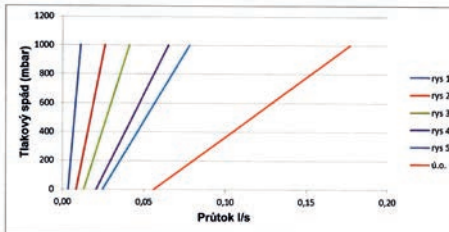


Pozice	1 otáčka	2 otáčky	3 otáčky	3,5 otáčky	Úplně otevřený (max)
Průtok (l/s)	0,194	0,293	0,448	0,460	0,475
Kv (m³.h⁻¹)	0,70	1,05	1,61	1,66	1,71



**SN-RZP-S, SN-RZPU-S**

Hydraulická charakteristika pro jeden výstup rozdělovače  
Hydraulic characteristic for one manifold outlet

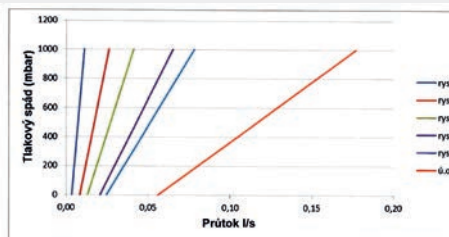


Pozice	Ryska 1	Ryska 2	Ryska 3	Ryska 4	Ryska 5	Úplně otevřený (max)
Průtok (l/s)	0,011	0,026	0,041	0,065	0,078	0,177
Kv (m³.h⁻¹)	0,04	0,09	0,15	0,23	0,28	0,64



**RZP-S**

Hydraulická charakteristika pro jeden výstup rozdělovače  
Hydraulic characteristic for one manifold outlet



Pozice	Ryska 1	Ryska 2	Ryska 3	Ryska 4	Ryska 5	Úplně otevřený (max)
Průtok (l/s)	0,011	0,026	0,041	0,065	0,078	0,177
Kv (m³.h⁻¹)	0,04	0,09	0,15	0,23	0,28	0,64

**SZP****Skříň rozdělovače podomítková  
Manifold box concealed**

- Světlost otvoru je o 35 mm menší než šířka skříně. Skříň je vhodná pro rozdělovač se sestavou GM40GPA. Skříň je dodávána v minimální přepravní hloubce 110 mm, před montáží lze hloubku nastavit v rozsahu 110 - 175 mm (v závislosti na typu rozdělovače, čerpadla, příslušenství).



Maximální velikost rozdělovače v případě montáže bez sestavy GM	Maximální velikost rozdělovače v případě montáže se sestavou GM	Velikost	Kód	Bez DPH (Kč)	S DPH (Kč)	Bez DPH (€)	S DPH (€)
RO02S+KK, RZ02S+KK, RZP02S+KK, RPN03S+KK, RPO5S+KK, RO04S, RZ04S, RZP04S	RPN03S+KK, RP03S+KK, RO02S, RZ02S, RZP02S	345/575-665/110-175	<b>SZP-0</b>	<b>1 487</b>	1 799	<b>59,48</b>	71,38
RO04S+KK, RZ04S+KK, RZP04S+KK, RPN07S+KK, RP07S+KK, RO06S, RZ06S, RZP06S	RO02S+KK, RZ02S+KK, RZP02S+KK, RO04S, RZ04S, RZP04S, RPN05S+KK, RPO5S+KK	445/575-665/110-175	<b>SZP-1</b>	<b>1 652</b>	1 999	<b>66,08</b>	79,30
RO07S+KK, RZ07S+KK, RZP07S+KK, RPN10S+KK, RP10S+KK, RO09S, RZ09S, RZP09S	RO05S+KK, RZ05S+KK, RZP05S+KK, RO07S, RZ07S, RZP07S, RPN08S+KK, RP08S+KK	575/575-665/110-175	<b>SZP-2</b>	<b>1 900</b>	2 299	<b>76,00</b>	91,20
RO10S+KK, RZ10S+KK, RZP10S+KK, RPN12S+KK, RP12S+KK, RO12S, RZ12S, RZP12S	RO08S+KK, RZ08S+KK, RZP08S+KK, RO10S, RZ10S, RZP10S, RPN11S+KK, RP11S+KK	725/575-665/110-175	<b>SZP-3</b>	<b>2 065</b>	2 499	<b>82,60</b>	99,12
RO11S+KK, RZ11S+KK, RZP11S+KK	RO09S+KK, RZ09S+KK, RZP09S+KK, RO11S, RZ11S, RZP11S, RPN12S+KK, RP12S+KK	805/575-665/110-175	<b>SZP-4</b>	<b>2 148</b>	2 599	<b>85,92</b>	103,10
RO12S+KK, RZ12S+KK, RZP12S+KK	RO12S+KK, RZ12S+KK, RZP12S+KK, RO12S, RZ12S, RZP12S	975/575-665/110-175	<b>SZP-5</b>	<b>2 313</b>	2 799	<b>92,52</b>	111,02

**SZN****Skříň rozdělovače nástěnná  
Manifold box wall-mounted**

- Světlost otvoru je o 25 mm menší než šířka skříně.



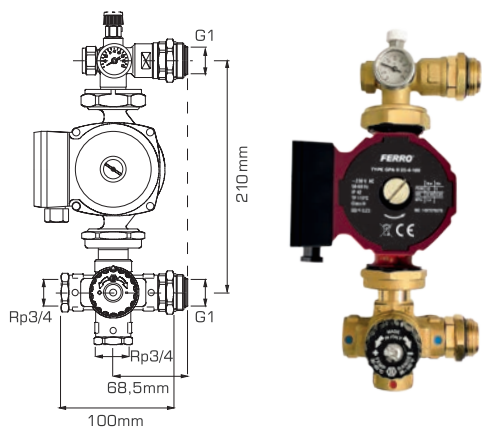
Maximální velikost rozdělovače v případě montáže bez sestavy GM	Velikost	Kód	Bez DPH (Kč)	S DPH (Kč)	Bez DPH (€)	S DPH (€)
RO02S+KK, RZ02S+KK, RZP02S+KK, RPN05S+KK, RPO5S+KK, RO04S, RZ04S, RZP04S	380/580/120	<b>SZN-0</b>	<b>1 404</b>	1 699	<b>56,16</b>	67,39
RO04S+KK, RZ04S+KK, RZP04S+KK, RPN07S+KK, RP07S+KK, RO06S, RZ06S, RZP06S	480/580/120	<b>SZN-1</b>	<b>1 487</b>	1 799	<b>59,48</b>	71,38
RO07S+KK, RZ07S+KK, RZP07S+KK, RPN09S+KK, RP09S+KK, RO08S, RZ08S, RZP08S	610/580/120	<b>SZN-2</b>	<b>1 817</b>	2 199	<b>72,68</b>	87,22
RO09S+KK, RZ09S+KK, RZP09S+KK, RPN12S+KK, RP12S+KK, RO11S, RZ11S, RZP11S	755/580/120	<b>SZN-3</b>	<b>1 900</b>	2 299	<b>76,00</b>	91,20
RO11S+KK, RZ11S+KK, RZP11S+KK, RO12S, RZ12S, RZP12S	840/580/120	<b>SZN-4</b>	<b>1 983</b>	2 399	<b>79,32</b>	95,18
RO12S+KK, RZ12S+KK, RZP12S+KK	1010/580/120	<b>SZN-5</b>	<b>2 148</b>	2 599	<b>85,92</b>	103,10

**SZN-170****Skříň rozdělovače nástěnná hluboká  
Manifold box wall-mounted**

- Skříň je vhodná pro rozdělovač se sestavou GM40GPA. Světlost otvoru je o 25 mm menší než šířka skříně.



Maximální velikost rozdělovače v případě montáže se sestavou GM	Velikost	Kód	Bez DPH (Kč)	S DPH (Kč)	Bez DPH (€)	S DPH (€)
RO05S+KK, RZ05S+KK, RZP05S+KK, RPN08S+KK, RP08S+KK, RO07S, RZ07S, RZP07S	610/580/170	<b>SZN-2-170</b>	<b>1 900</b>	2 299	<b>76,00</b>	91,20
RO09S+KK, RZ09S+KK, RZP09S+KK, RPN12S+KK, RP12S+KK, RO11S, RZ11S, RZP11S	840/580/170	<b>SZN-4-170</b>	<b>2 148</b>	2 599	<b>85,92</b>	103,10
RO12S+KK, RZ12S+KK, RZP12S+KK, SN-RZP12S+KK, RZ12S, RZP12S	1095/580/170	<b>SZN-6-170</b>	<b>3 140</b>	3 799	<b>125,60</b>	150,72



### GM40GPA

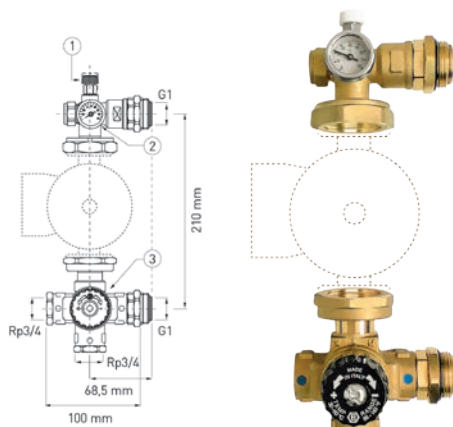
#### Sestava pro rozdělovač s čerpadlem G1" System for floor heating with pump

- 4cestný termostatický ventil s připojením 3/4" s regulací teploty otopné vody v rozsahu 25–50 °C.
- Oběhové čerpadlo 25–40 130 mm (W0603).
- Teploměr 0–80 °C.
- Ruční odvzdušňovací ventil.

Vhodný pro montáž na rozdělovače RZ a RZP v případě vytápění rozsáhlejších prostor.



Kód	Bez DPH (Kč)	S DPH (Kč)	Bez DPH (€)	S DPH (€)
<b>GM40GPA</b>	<b>10 330</b>	12 499	<b>413,20</b>	495,84



### GM-WP


#### Sestava pro rozdělovač bez čerpadla G1" System for floor heating without pump

- 4cestný termostatický ventil s připojením 3/4" s regulací teploty otopné vody v rozsahu 25–50 °C.
- Teploměr 0–80 °C.
- Ruční odvzdušňovací ventil.

Vhodný pro montáž na rozdělovače RZ a RZP v případě vytápění rozsáhlejších prostor.



Kód	Bez DPH (Kč)	S DPH (Kč)	Bez DPH (€)	S DPH (€)
<b>GM-WP</b>	<b>6 197</b>	7 498	<b>247,88</b>	297,46



### MR-SET

#### Excentr 1" Eccentric 1"

- Baleno po 2 kusech.
- Pack of 2 pieces.

POUŽITÍ EXCENTRU V SOUSTAVĚ ROZDĚLOVAČE



Kód	Bez DPH (Kč)	S DPH (Kč)	Bez DPH (€)	S DPH (€)
<b>MR-SET</b>	<b>363</b>	439	<b>14,52</b>	17,42



### FTE01

#### Elektrotermická hlavice pro rozdělovače Electrothermal head for manifold

- Napájení: 230 V, 50 Hz. Rozpínací (bez napětí uzavřena). Připojení M30 x 1,5 mm, zdvih - 3–5 mm. Stupeň krytí - IP54. Třída ochrany: II. Setrvačnost cca 3 minuty. Maximální příkon - 2W. Pracovní teplota od -5 °C do 60 °C.
- Power supply: 230 V, 50 Hz. Expandable (closed without voltage). Connection M30 x 1.5 mm, stroke - 3–5 mm. Degree of protection - IP54. Protection class: II. Inertia about 3 minutes. Maximum power consumption - 2W. Operating temperature from -5 °C to 60 °C.



Kód	Bez DPH (Kč)	S DPH (Kč)	Bez DPH (€)	S DPH (€)
<b>FTE01</b>	<b>718</b>	869	<b>28,72</b>	34,46

**67841612Y****Svěrné šroubení 3/4" pro trubky PEX 16 x 2 mm**  
Clamp screwing for plastic tubes connection

- Balení obsahuje 2 sady.  
Připojení 3/4".  
Pro plastové potrubí 16 x 2 mm.
- The package contains 2 sets.  
3/4" connection.  
For plastic pipes 16 x 2 mm.



Kód	Bez DPH (Kč)	S DPH (Kč)	Bez DPH (€)	S DPH (€)
<b>67841612Y</b>	<b>113</b>	137	<b>4,52</b>	5,42

**67861612Y****Svěrné šroubení 3/4" pro trubky AL-PEX 16 x 2 mm**  
Clamp screwing for alu-plastic tubes connection

- Balení obsahuje 2 sady.  
Připojení 3/4".  
Pro vícevrstvé potrubí 16 x 2 mm.
- The package contains 2 sets.  
3/4" connection.  
For multilayer pipes 16 x 2 mm.



Kód	Bez DPH (Kč)	S DPH (Kč)	Bez DPH (€)	S DPH (€)
<b>67861612Y</b>	<b>123</b>	149	<b>4,92</b>	5,90



**67761500Y**

**Svěrné šroubení 3/4" pro měděné trubky 15 mm**  
**Clamp screwing for copper tubes connection**

- Balení obsahuje 2 sady. Připojení 3/4".  
Pro měděné trubky 15 mm.
- The package contains 2 sets. 3/4" connection.  
For copper pipes 15 mm.



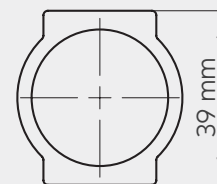
Kód	Bez DPH (Kč)	S DPH (Kč)	Bez DPH (€)	S DPH (€)
67761500Y	102	123	4,08	4,90



**RKPP-SET39**

**Průtokoměr + sedlo (sada C7)**  
**Flow meter + lower part (set C7)**

- Výška profilu 39 mm.
- Body height 39 mm.



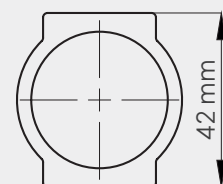
Provedení	Finish	Kód	Bez DPH (Kč)	S DPH (Kč)	Bez DPH (€)	S DPH (€)
mosaz-plast	brass-plastic	RKPP-SET39	255	309	10,20	12,24



**RKPP-SET42**

**Průtokoměr + sedlo (sada C12)**  
**Flow meter + lower part (set C12)**

- Výška profilu 42 mm.
- Body height 42 mm.



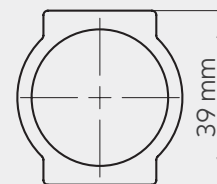
Provedení	Finish	Kód	Bez DPH (Kč)	S DPH (Kč)	Bez DPH (€)	S DPH (€)
mosaz-plast	brass-plastic	RKPP-SET42	255	309	10,20	12,24



**RKPP-SET39P12**

**Průtokoměr + sedlo**  
**Flow meter + lower part**

- Průtokoměr plast + sedlo 1/2" x 1/2" se šroubením pro AL-PEX 16 mm.
- Plaster flowmeter + seat/lower part 1/2" x 1/2" with union for AL-PEX 16 mm.



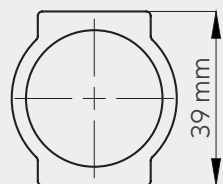
Provedení	Finish	Kód	Bez DPH (Kč)	S DPH (Kč)	Bez DPH (€)	S DPH (€)
mosaz-plast	brass-plastic	RKPP-SET39P12	313	379	12,52	15,02



**RKPT-SET39**

**Termostatický ventil + redukce (sada C7)**  
**Thermostatic valve + nipple (set C7)**

- Výška profilu 39 mm.
- Body height 39 mm.



Provedení	Finish	Kód	Bez DPH (Kč)	S DPH (Kč)	Bez DPH (€)	S DPH (€)
mosaz	brass	RKPT-SET39	131	159	5,24	6,29

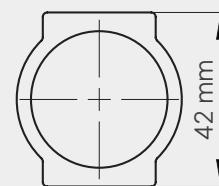


### RKPT-SET42

#### Termostatický ventil + redukce (sada C12)

#### Thermostatic valve + nipple (set C12)

- Výška profilu 42 mm.
- Body height 42 mm.



Provedení	Finish	Kód	Bez DPH (Kč)	S DPH (Kč)	Bez DPH (€)	S DPH (€)
mosaz	brass	<b>RKPT-SET42</b>	<b>131</b>	159	<b>5,24</b>	6,29

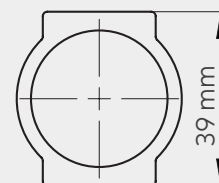


### RKPO-SET39

#### Stop ventil + redukce (sada C7)

#### Stop valve + nipple (set C7)

- Výška profilu 39 mm.
- Body height 39 mm.



Provedení	Finish	Kód	Bez DPH (Kč)	S DPH (Kč)	Bez DPH (€)	S DPH (€)
mosaz	brass	<b>RKPO-SET39</b>	<b>113</b>	137	<b>4,52</b>	5,42

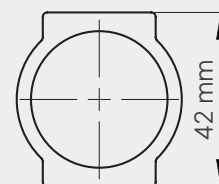


### RKPO-SET42

#### Stop ventil + redukce (sada C12)

#### Stop valve + nipple (set C12)

- Výška profilu 42 mm.
- Body height 42 mm.



Provedení	Finish	Kód	Bez DPH (Kč)	S DPH (Kč)	Bez DPH (€)	S DPH (€)
mosaz	brass	<b>RKPO-SET42</b>	<b>113</b>	137	<b>4,52</b>	5,42

# Sanitární rozdělovače

# FERRO®

**Vyměnitelné rukojeti**  
(červené a modré)


**Pro pitnou vodu**  
závity a připojení  
nejsou niklovány

**Nominální tlak**  
1,0 MPa

**Maximální pracovní**  
teplota vody 110 °C

**Tělo z mosazi CW617N-4MS**  
se sníženým obsahem olova  
a niklu

**Připojení 1/2" na svěrné**  
**šroubení pro:**  
plastové nebo vícevrstvé  
trubky 16 x 2 mm, nebo  
měděné trubky 15 mm



## Provedení:

- Kované tělo rozdělovače je vyrobeno technologií ABT (Advanced Body Technology) z mosazi CW617N-4MS se sníženým obsahem olova a niklu.
- Tělo je monoblok včetně jednotlivých výstupů (žádné dodatečné spoje a závitů), uzavírací ventily jsou v těle umístěny tak, aby co nejméně ovlivňovaly průtok.
- Jsou uzpůsobené pro pitnou vodu – povrch v kontaktu s vodou (vnitřek těla a závitů připojení) není poniklovány.
- Tělo rozdělovače se závitů šroub/matka umožňuje spojování více rozdělovačů a tím neomezenou modularitu počtu okruhů.
- Pro připojení je použito svěrné šroubení 1/2" s eurokonusem – pro plastové a vícevrstvé trubky 16 x 2 mm a pro měděné trubky 15 mm.
- Vzhledem k tomu, že se obvykle počet výstupů studené a teplé vody liší, těla rozdělovačů se prodávají samostatně po 1 kuse, a nabídka je doplněna o držák rozdělovače (sada 2 kusů), který je vždy na 2 těla rozdělovače pod sebou (teplá a studená voda).

## Použití a výhody:

Sanitární rozdělovače jsou čím dál populárnější alternativou k rozvodu vody přes T-kusy.

Hlavním benefitem je eliminace rizika spojeného s přítomností potrubních spojů na nepřístupných místech (v podlaze nebo stěně), kde případná netěsnost a její oprava bývá velice nákladná. V případě použití sanitárního rozdělovače je spoj pouze u rozdělovače a potom v místě odběru vody, což spolu s úsporou času pro instalaci kompenzuje náklady na pořízení rozdělovače.

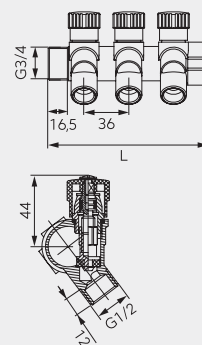
Další výhodou je rovnoměrnější vyrovnaní tlaku vody v systému. Při otevření jedné větve je pokles tlaku v ostatních větvích daleko menší než při použití T-kusů. Díky tomu nedochází k tak silnému kolísání teploty vody např. při sprchování, v okamžiku, kdy někdo jiný pustí studenou vodu v další větvi.

Sanitární rozdělovače najdou uplatnění nejen v rodinných domech a bytech, ale i v developerských projektech a veřejných ubytovacích zařízeních, nebo ve veřejných toaletách, kde je další výhodou kontrola a možnost uzavření pouze jedné větve/ místnosti, a nepřerušování dodávky vody do ostatních částí.



**RDW200****Sanitární rozdělovač**  
**Sanitary manifold**

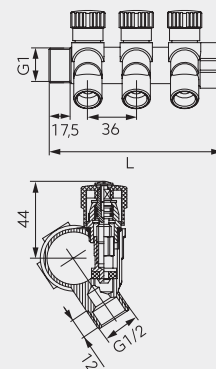
- Mosazné tělo rozdělovače 3/4" ŠM 2-4cestný. Vřetenové uzavírací ventily. Balení obsahuje červenou i modrou rukojeť pro označení teplé a studené vody.  
Maximální provozní tlak [bar]: 10.  
Maximální provozní teplota [°C]: 110.
- Brass manifold body 3/4" SM 2-4way. Spindle shut-off valves. Package includes both red and blue handles to indicate hot and cold water.  
Maximum operating pressure [bar]: 10.  
Maximum operating temperature [°C]: 110.



Varianta	Délka [mm]	Kód	Bez DPH (Kč)	S DPH (Kč)	Bez DPH (€)	S DPH (€)
2cestný	93	<b>RDW200200</b>	<b>412</b>	499	<b>16,48</b>	19,78
3cestný	129	<b>RDW200300</b>	<b>619</b>	749	<b>24,76</b>	29,71
4cestný	165	<b>RDW200400</b>	<b>826</b>	999	<b>33,04</b>	39,65

**RDW250****Sanitární rozdělovač**  
**Sanitary manifold**

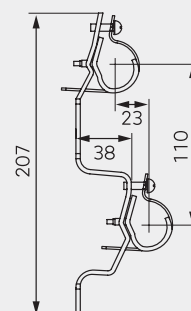
- Mosazné tělo rozdělovače 1" ŠM 2-4cestný. Vřetenové uzavírací ventily. Balení obsahuje červenou i modrou rukojeť pro označení teplé a studené vody.  
Maximální provozní tlak [bar]: 10.  
Maximální provozní teplota [°C]: 110.
- Brass distributor body 1" SM 2-4way. Spindle shut-off valves. Package includes both red and blue handles to indicate hot and cold water.  
Maximum operating pressure [bar]: 10.  
Maximum operating temperature [°C]: 110.



Varianta	Délka [mm]	Kód	Bez DPH (Kč)	S DPH (Kč)	Bez DPH (€)	S DPH (€)
2cestný	95	<b>RDW250200</b>	<b>578</b>	699	<b>23,12</b>	27,74
3cestný	131	<b>RDW250300</b>	<b>743</b>	899	<b>29,72</b>	35,66
4cestný	167	<b>RDW250400</b>	<b>1 032</b>	1 249	<b>41,28</b>	49,54

**LC2RDW****Držák sanitárního rozdělovače**  
**Sanitary manifold holder**


- Sada obsahuje 2 kusy. Pozinkovaná ocel. Gumová objímka.
- Set contains 2 pieces. Galvanized steel. Rubber sleeve.



Rozměr	Kód	Bez DPH (Kč)	S DPH (Kč)	Bez DPH (€)	S DPH (€)
3/4"	<b>LC2RDW20</b>	<b>206</b>	249	<b>8,24</b>	9,89
1"	<b>LC2RDW25</b>	<b>206</b>	249	<b>8,24</b>	9,89

# Oběhová čerpadla

**FERRO**<sup>®</sup>

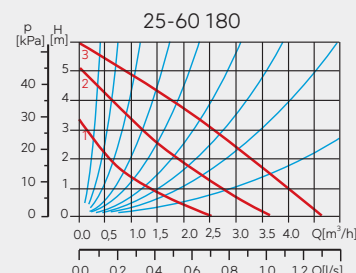
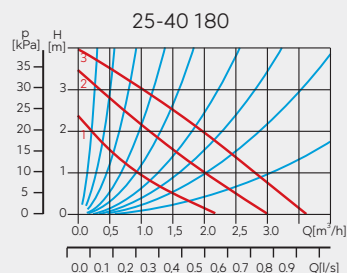


## Popis:

Oběhová čerpadla FERRO se vyznačují spolehlivým chodem a odolnou konstrukcí.



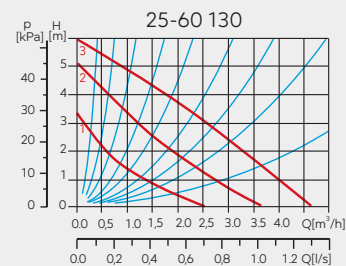
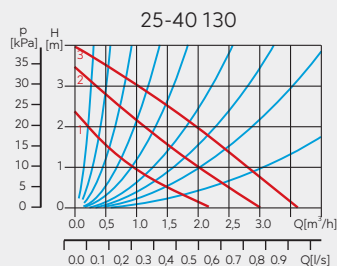
**W0201, W0202**  
**Oběhová čerpadla FERRO pro pitnou vodu**  
 Circulation pump FERRO for potable water



Kód	W0201				W0202			
	Bez DPH (Kč)	S DPH (Kč)	Bez DPH (€)	S DPH (€)	Bez DPH (Kč)	S DPH (Kč)	Bez DPH (€)	S DPH (€)
	<b>2 065</b>	2 499	<b>82,60</b>	99,12	<b>2 065</b>	2 499	<b>82,60</b>	99,12
Typ	25-40 180				25-60 180			
Rozsah provozu	0,2–3,5 m³/h				0,2–4,5 m³/h			
Výtlačná výška	max. 3,8 m				max. 5,5 m			
Teplota média	min. +2 °C, max. +110 °C				min. +2 °C, max. +110 °C			
Druh čerpané kapaliny	čerpadlo je určeno pouze pro pitnou vodu							
Maximální tlak	10 bar				10 bar			
Třída ochrany	IP 44				IP 44			
Třída izolace	H				H			
Kabelová průchodka	PG 11				PG 11			
Instalace	s osou hřídele ve vodorovné poloze, instalační krabice nesmí být pod osou							
Napájení	50–60 Hz, ~230V				50–60 Hz, ~230V			
El. příkon (I, II, III)	35/45/65 W				55/70/100 W			
Stavební délka	180 mm				180 mm			
Připojovací závit	6/4"				6/4"			
Pracovní teplota prostředí	min. +2 °C, max. +40 °C				min +2 °C, max +40 °C			



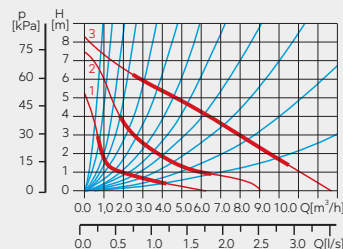
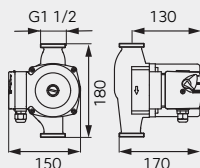
**W0203, W0204**  
**Oběhová čerpadla FERRO pro pitnou vodu**  
 Circulation pump FERRO for potable water



Kód	W0203				W0204			
	Bez DPH (Kč)	S DPH (Kč)	Bez DPH (€)	S DPH (€)	Bez DPH (Kč)	S DPH (Kč)	Bez DPH (€)	S DPH (€)
	<b>2 065</b>	2 499	<b>82,60</b>	99,12	<b>2 065</b>	2 499	<b>82,60</b>	99,12
Typ	25-40 130				25-60 130			
Rozsah provozu	0,2–3,5 m³/h				0,2–4,5 m³/h			
Výtlačná výška	max. 3,8 m				max. 5,5 m			
Teplota média	min. +2 °C, max. +110 °C				min. +2 °C, max. +110 °C			
Druh čerpané kapaliny	čerpadlo je určeno pouze pro pitnou vodu							
Maximální tlak	10 bar				10 bar			
Třída ochrany	IP 44				IP 44			
Třída izolace	H				H			
Kabelová průchodka	PG 11				PG 11			
Instalace	s osou hřídele ve vodorovné poloze, instalační krabice nesmí být pod osou							
Napájení	50–60 Hz, ~230V				50–60 Hz, ~230V			
El. příkon (I, II, III)	35/45/65 W				55/70/100 W			
Stavební délka	130 mm				130 mm			
Připojovací závit	6/4"				6/4"			
Pracovní teplota prostředí	min. +2 °C, max. +40 °C				min. +2 °C, max. +40 °C			



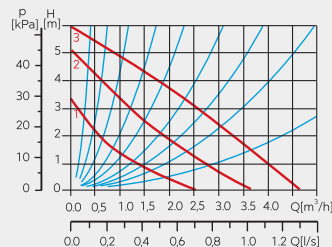
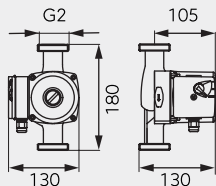
**W0301**  
**Oběhové čerpadlo FERRO pro pitnou vodu**  
 Circulation pump FERRO for potable water



Kód	W0301			
	Bez DPH (Kč)	S DPH (Kč)	Bez DPH (€)	S DPH (€)
	<b>3 718</b>	4 499	<b>148,72</b>	178,46
Typ	25-80 180			
Rozsah provozu	0,1–10,5 m³/h			
Výtlačná výška	max. 8 m			
Teplota média	min. +2 °C, max. +110 °C			
Druh čerpané kapaliny	čerpadlo je určeno pouze pro pitnou vodu			
Maximální tlak	10 bar			
Třída ochrany	IP 44			
Třída izolace	H			
Kabelová průchodka	PG 9			
Instalace	s osou hřídele ve vodorovné poloze, instalační krabice nesmí být pod osou			
Napájení	50–60 Hz, ~230V			
El. příkon (I, II, III)	135/190/245 W			
Stavební délka	180 mm			
Připojovací závit	6/4"			
Pracovní teplota prostředí	min. +2 °C, max. +40 °C			



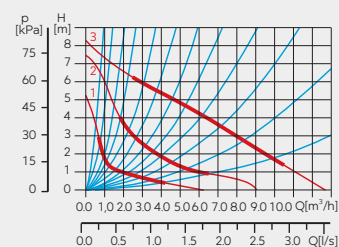
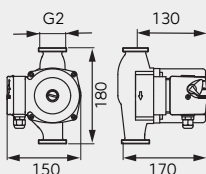
**W0302**  
**Oběhové čerpadlo FERRO pro pitnou vodu**  
 Circulation pump FERRO for potable water



Kód	W0302			
	Bez DPH (Kč)	S DPH (Kč)	Bez DPH (€)	S DPH (€)
	<b>3 718</b>	4 499	<b>148,72</b>	178,46
Typ	32-60 180			
Rozsah provozu	0,2-4,5 m³/h			
Výtlačná výška	max 5,5 m			
Teplota média	min. +2 °C, max + 110 °C			
Druh čerpané kapaliny	čerpadlo je určeno pouze pro pitnou vodu			
Maximální tlak	10 bar			
Třída ochrany	IP 44			
Třída izolace	H			
Kabelová průchodka	PG 9			
Instalace	s osou hřídele ve vodorovné poloze, instalační krabice nesmí být pod osou			
Napájení	50-60 Hz, ~230V			
El. příkon (I, II, III)	55/70/100 W			
Stavební délka	180 mm			
Připojovací závit	2"			
Pracovní teplota prostředí	min.+2 °C, max. +40 °C			



**W0401**  
**Oběhové čerpadlo FERRO pro pitnou vodu**  
**Circulation pump FERRO for potable water**

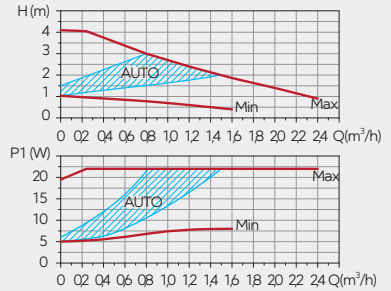
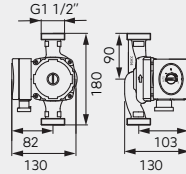


Kód	W0401			
	Bez DPH (Kč)	S DPH (Kč)	Bez DPH (€)	S DPH (€)
	<b>3 718</b>	4 499	<b>148,72</b>	178,46
Typ	32-80 180			
Rozsah provozu	0,1–10,5 m³/h			
Výtlačná výška	max. 8 m			
Teplota média	min. +2 °C, max. +110 °C			
Druh čerpané kapaliny	čerpadlo je určeno pouze pro pitnou vodu			
Maximální tlak	10 bar			
Třída ochrany	IP 44			
Třída izolace	H			
Kabelová průchodka	PG 9			
Instalace	s osou hřídele ve vodorovné poloze, instalační krabice nesmí být pod osou			
Napájení	50–60 Hz, ~230V			
El. příkon (I, II, III)	135/190/245 W			
Stavební délka	180 mm			
Připojovací závit	2"			
Pracovní teplota prostředí	min. +2 °C, max. +40 °C			



### W0601

**Oběhové čerpadlo FERRO s elektronickou regulací do vytápěcích a solárních systémů**  
Circulation pump FERRO with electronic control for heating and solar systems

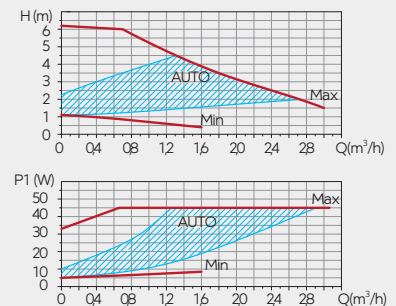
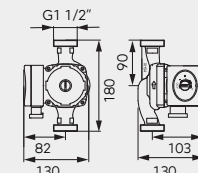


Kód	W0601			
	Bez DPH (Kč)	S DPH (Kč)	Bez DPH (€)	S DPH (€)
	<b>4 131</b>	4 999	<b>165,24</b>	198,29
Typ	25-40			
Rozsah provozu	0,2–2,4 m³/h			
Výtlačná výška	max. 4,1m			
Teplota média	min. +2 °C, max. +110 °C			
Druh čerpané kapaliny	čistá bez pevných látek, neobsahující olej nebo minerální látky, viskozita a chemické parametry podobné vodě			
Maximální tlak	10 bar			
Třída ochrany	IP 42			
Třída izolace	H			
Instalace	s osou hřídele ve vodorovné poloze, instalační krabice nesmí být pod osou			
Napájení	1 × 230 V +6 %/-10 %, 50/60Hz, PE			
El. příkon	5–22 W			
Stavební délka	180 mm			
Připojovací závit	6/4"			
Pracovní teplota prostředí	min. 0 °C, max. +40 °C			



### W0602

**Oběhové čerpadlo FERRO s elektronickou regulací do vytápěcích a solárních systémů**  
Circulation pump FERRO with electronic control for heating and solar systems

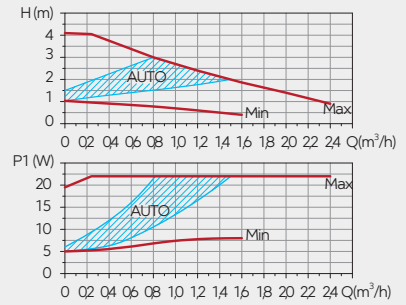
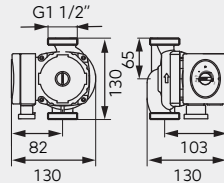


Kód	W0602			
	Bez DPH (Kč)	S DPH (Kč)	Bez DPH (€)	S DPH (€)
	<b>4 131</b>	4 999	<b>165,24</b>	198,29
Typ	25-60			
Rozsah provozu	0,2–3 m³/h			
Výtlačná výška	max. 6,2 m			
Teplota média	min. +2 °C, max. +110 °C			
Druh čerpané kapaliny	čistá bez pevných látek, neobsahující olej nebo minerální látky, viskozita a chemické parametry podobné vodě			
Maximální tlak	10 bar			
Třída ochrany	IP 42			
Třída izolace	H			
Instalace	s osou hřídele ve vodorovné poloze, instalační krabice nesmí být pod osou			
Napájení	1 × 230 V +6 %/-10 %, 50/60Hz, PE			
El. příkon	5-45 W			
Stavební délka	180 mm			
Připojovací závit	6/4"			
Pracovní teplota prostředí	min. 0 °C, max. +40 °C			



### W0603

**Oběhové čerpadlo FERRO s elektronickou regulací do vytápěcích a solárních systémů**  
Circulation pump FERRO with electronic control for heating and solar systems

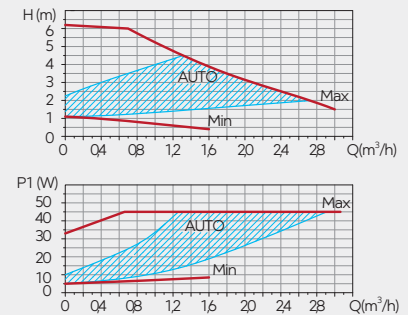
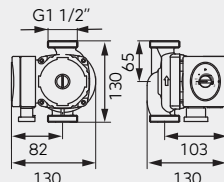


Kód	W0603			
	Bez DPH (Kč)	S DPH (Kč)	Bez DPH (€)	S DPH (€)
	<b>4 131</b>	4 999	<b>165,24</b>	198,29
Typ	25-40			
Rozsah provozu	0,-2,4 m³/h			
Výtlačná výška	max. 4,1m			
Teplota média	min. +2 °C, max. +110 °C			
Druh čerpané kapaliny	čistá bez pevných látek, neobsahující olej nebo minerální látky, viskozita a chemické parametry podobné vodě			
Maximální tlak	10 bar			
Třída ochrany	IP 42			
Třída izolace	H			
Instalace	s osou hřídele ve vodorovné poloze, instalační krabice nesmí být pod osou			
Napájení	1 × 230 V +6 %/-10 %, 50/60Hz, PE			
El. příkon	5-22 W			
Stavební délka	130 mm			
Připojovací závit	6/4"			
Pracovní teplota prostředí	min. 0 °C, max. +40 °C			



### W0604

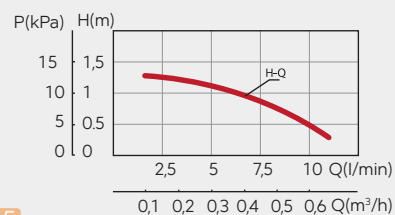
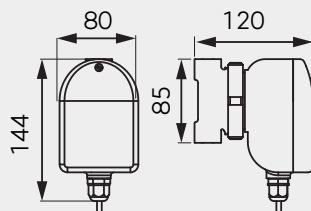
**Oběhové čerpadlo FERRO s elektronickou regulací do vytápěcích a solárních systémů**  
Circulation pump FERRO with electronic control for heating and solar systems



Kód	W0604			
	Bez DPH (Kč)	S DPH (Kč)	Bez DPH (€)	S DPH (€)
	<b>4 131</b>	4 999	<b>165,24</b>	198,29
Typ	25-60			
Rozsah provozu	0,2-3 m³/h			
Výtlačná výška	max. 6,2 m			
Teplota média	min. +2 °C, max. +110 °C			
Druh čerpané kapaliny	čistá bez pevných látek, neobsahující olej nebo minerální látky, viskozita a chemické parametry podobné vodě			
Maximální tlak	10 bar			
Třída ochrany	IP 42			
Třída izolace	H			
Instalace	s osou hřídele ve vodorovné poloze, instalační krabice nesmí být pod osou			
Napájení	1 × 230 V +6 %/-10 %, 50/60Hz, PE			
El. příkon	5-45 W			
Stavební délka	130 mm			
Připojovací závit	6/4"			
Pracovní teplota prostředí	min. 0 °C, max. +40 °C			

**W0101****Cirkulační čerpadlo FERRO pro teplou pitnou vodu**  
Circulation pump FERRO for hot potable water

- Pro montáž do cirkulačního potrubí teplé vody.
- To be installed in hot water circulating system.



Kód	W0101			
	Bez DPH (Kč)	S DPH (Kč)	Bez DPH (€)	S DPH (€)
	<b>2 644</b>	3 199	<b>105,76</b>	126,91
Typ	CP 15-1,5			
Rozsah provozu	0,1–0,7 m³/h			
Výtlačná výška	max. 1,3 m			
Teplota média	min. +2 °C, max. +95 °C			
Druh čerpané kapaliny	pitná voda			
Maximální tlak	10 bar			
Třída ochrany	IP 42			
Třída izolace	F			
Napájení	50–60 Hz, ~230V			
El. příkon	28 W			
Stavební délka	85 mm			
Připojovací závit	1/2"			
Pracovní teplota prostředí	min. +2 °C, max. +40 °C			



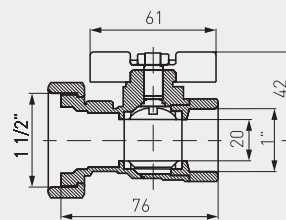


**JY520**

**Kulový kohout 1" k čerpadlu 6/4" s půlšroubením a ochranným ventilem k zabránění zpětným rázům**

Ball-shaped tap 1" with half thread for pump 6/4" and safety valve for preventing flowbacks

- PN10.



Rozměr	Balení (ks)	Kód	Bez DPH (Kč)	S DPH (Kč)	Bez DPH (€)	S DPH (€)
1"	1/10	JY520/25	560	678	22,40	26,88

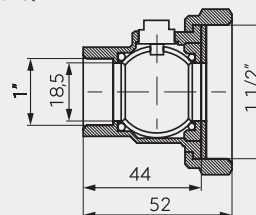


**JY521**


**Kulový kohout 1" s půlšroubením k čerpadlu 6/4"**

Ball-shaped tap 1" with half thread for pump 6/4"

- PN10.



Rozměr	Balení (ks)	Kód	Bez DPH (Kč)	S DPH (Kč)	Bez DPH (€)	S DPH (€)
1"	1/10	JY521/25	293	355	11,72	14,06

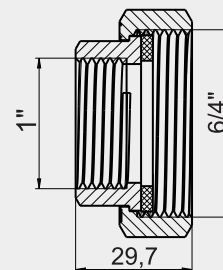


**FT235**

**Převlečná matka s dřikem a plochým těsněním**

Sleeve nut with shank and flat gasket

- PN16.



p <sub>nom</sub> [MPa]	A [mm]	[mm]	d [mm]	D	Balení (ks)	Kód	Bez DPH (Kč)	S DPH (Kč)	Bez DPH (€)	S DPH (€)
1,6	29,7	38	1"	6/4"	8	FT235/25	151	183	6,04	7,25

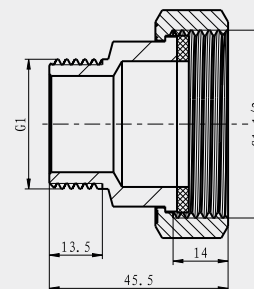


**FT236**

**Půlšroubení k čerpadlu ŠM**

Half pipe union for pumps MF

- PN16.



p <sub>nom</sub> [MPa]	A [mm]	[mm]	d [mm]	D	Balení (ks)	Kód	Bez DPH (Kč)	S DPH (Kč)	Bez DPH (€)	S DPH (€)
1,6	45,5	52	1"	6/4"	2	FT236/25	179	217	7,16	8,59

# Pojistné a bezpečnostní armatury

**FERRO®**

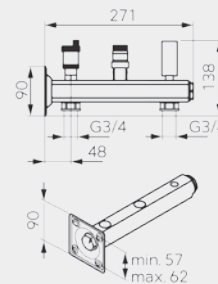




**GBM**

**Bezpečnostní skupina - topení**  
**Safety group - heating**

- Maximální provozní tlak [bar]: 6.  
 Maximální provozní teplota [°C]: 95.  
 Maximální okamžitá teplota vody [°C]: 110.  
 Pro expanzní nádoby do 35 l a průměru 320 mm nebo méně.  
 Materiál tyče: mosaz CW617N.  
 Montážní deska z nerezové oceli.  
 Skupina obsahuje: pojistný ventil, manometr,  
 automatický odvzdušňovací ventil.
- Maximum operating pressure [bar]: 6.  
 Maximum operating temperature [°C]: 95.  
 Maximum instantaneous water temperature [°C]: 110.  
 For expansion vessels up to 35 l and diameter 320 mm or less.  
 Rod material: brass CW617N.  
 Stainless steel mounting plate.  
 Group includes: safety valve, manometr,  
 automatic vent valve.



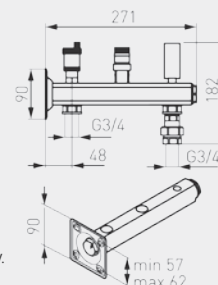
Otevírací tlak pojistného ventilu	Kód	Bez DPH (Kč)	S DPH (Kč)	Bez DPH (€)	S DPH (€)
1,5	<b>GBM15</b>	<b>1 569</b>	1 898	<b>62,76</b>	75,31
2,5	<b>GBM25</b>	<b>1 569</b>	1 898	<b>62,76</b>	75,31
3	<b>GBM30</b>	<b>1 569</b>	1 898	<b>62,76</b>	75,31



**GBMSN01**

**Bezpečnostní skupina - topení s připojením**  
**Safety group - heating with coupling**

- Maximální provozní tlak [bar]: 6.  
 Maximální provozní teplota [°C]: 95.  
 Maximální okamžitá teplota vody [°C]: 110.  
 Pro expanzní nádoby do 35 l a průměru 320 mm nebo méně.  
 Materiál tyče: mosaz CW617N.  
 Montážní deska z nerezové oceli.  
 Skupina obsahuje: pojistný ventil, manometr,  
 automatický odvzdušňovací ventil, připojení pro expanzní nádoby.
- Maximum operating pressure [bar]: 6.  
 Maximum operating temperature [°C]: 95.  
 Maximum instantaneous water temperature [°C]: 110.  
 For expansion vessels up to 35 l and diameter 320 mm or less.  
 Rod material: brass CW617N.  
 Stainless steel mounting plate.  
 Group includes: safety valve, manometr,  
 automatic vent valve, connection for expansion vessels.



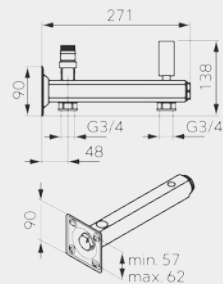
Otevírací tlak pojistného ventilu	Kód	Bez DPH (Kč)	S DPH (Kč)	Bez DPH (€)	S DPH (€)
1,5	<b>GBM15SN01</b>	<b>1 983</b>	2 399	<b>79,32</b>	95,18
2,5	<b>GBM25SN01</b>	<b>1 983</b>	2 399	<b>79,32</b>	95,18
3	<b>GBM30SN01</b>	<b>1 983</b>	2 399	<b>79,32</b>	95,18



**GBMW60**

**Bezpečnostní skupina - pitná voda**  
**Safety group - potable water**

- Maximální provozní tlak [bar]: 6.  
 Maximální provozní teplota [°C]: 95.  
 Maximální okamžitá teplota vody [°C]: 110.  
 Pro expanzní nádoby do 35 l a průměru 320 mm nebo méně.  
 Materiál tyče: mosaz CW617N.  
 Montážní deska z nerezové oceli.  
 Skupina obsahuje: pojistný ventil, manometr.
- Maximum operating pressure [bar]: 6.  
 Maximum operating temperature [°C]: 95.  
 Maximum instantaneous water temperature [°C]: 110.  
 For expansion vessels up to 35 l and diameter 320 mm or less.  
 Rod material: brass CW617N.  
 Stainless steel mounting plate.  
 Group includes: safety valve, manometer.



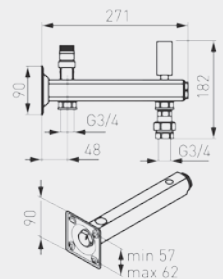
Otevírací tlak pojistného ventilu	Kód	Bez DPH (Kč)	S DPH (Kč)	Bez DPH (€)	S DPH (€)
6	<b>GBMW60</b>	<b>1 404</b>	1 699	<b>56,16</b>	67,39



**GBMW60SN01**

**Bezpečnostní skupina - pitná voda s připojením**  
**Safety group - potable water with coupling**

- Maximální provozní tlak [bar]: 6.  
 Maximální provozní teplota [°C]: 95.  
 Maximální okamžitá teplota vody [°C]: 110.  
 Pro expanzní nádoby do 35 l a průměru 320 mm nebo méně.  
 Materiál tyče: mosaz CW617N.  
 Montážní deska z nerezové oceli.  
 Skupina obsahuje: pojistný ventil, manometr, připojení pro expanzní nádoby.
- Maximum operating pressure [bar]: 6.  
 Maximum operating temperature [°C]: 95.  
 Maximum instantaneous water temperature [°C]: 110.  
 For expansion vessels up to 35 l and diameter 320 mm or less.  
 Rod material: brass CW617N.  
 Stainless steel mounting plate.  
 Group includes: safety valve, manometr, connection for expansion vessels.



Otevírací tlak pojistného ventilu	Kód	Bez DPH (Kč)	S DPH (Kč)	Bez DPH (€)	S DPH (€)
6	<b>GBMW60SN01</b>	<b>1 735</b>	2 099	<b>69,40</b>	83,28



### Z15 MM, Z20 MM

#### Pojistný ventil Safety valve

- Typ MM.  
PN10.  
Maximální provozní teplota [°C]: 110.
- Typ FF.  
PN10.  
Maximum operating temperature [°C]: 110.



Otevírací tlak pojistného ventilu	Rozměr	Kód	Bez DPH (Kč)	S DPH (Kč)	Bez DPH (€)	S DPH (€)
1,5	1/2"x1/2"	<b>Z1515</b>	<b>272</b>	329	<b>10,88</b>	13,06
2,5	1/2"x1/2"	<b>Z1525</b>	<b>272</b>	329	<b>10,88</b>	13,06
2,5	3/4"x3/4"	<b>Z2025</b>	<b>412</b>	499	<b>16,48</b>	19,78
3	1/2"x1/2"	<b>Z1530</b>	<b>272</b>	329	<b>10,88</b>	13,06
3	3/4"x3/4"	<b>Z2030</b>	<b>412</b>	499	<b>16,48</b>	19,78
6	1/2"x1/2"	<b>Z1560</b>	<b>272</b>	329	<b>10,88</b>	13,06
6	3/4"x3/4"	<b>Z2060</b>	<b>412</b>	499	<b>16,48</b>	19,78
8	1/2"x1/2"	<b>Z1580</b>	<b>495</b>	599	<b>19,80</b>	23,76



### Z15 MF

#### Pojistný ventil Safety valve

- Typ ŠM.  
PN10.  
Maximální provozní teplota [°C]: 110.
- Typ MF.  
PN10.  
Maximum operating temperature [°C]: 110.



Otevírací tlak pojistného ventilu	Rozměr	Kód	Bez DPH (Kč)	S DPH (Kč)	Bez DPH (€)	S DPH (€)
1,5	1/2"x1/2"	<b>Z1515MF</b>	<b>272</b>	329	<b>10,88</b>	13,06
2,5	1/2"x1/2"	<b>Z1525MF</b>	<b>272</b>	329	<b>10,88</b>	13,06
3	1/2"x1/2"	<b>Z1530MF</b>	<b>272</b>	329	<b>10,88</b>	13,06
6	1/2"x1/2"	<b>Z1560MF</b>	<b>272</b>	329	<b>10,88</b>	13,06

**RC****Regulační ventil bez manometru****Regulation valve**

- PN15.  
V horní části 1/4" závit pro připojení manometru,  $t_{max} = 80\text{ °C}$ .
- PN15.  
1/4" manometer connection in the upper part,  $t_{max} = 80\text{ °C}$ .



Rozměr	Kód	Balení (ks)	Bez DPH (Kč)	S DPH (Kč)	Bez DPH (€)	S DPH (€)
1/2"	<b>RC15S</b>	1/25	<b>569</b>	688	<b>22,76</b>	27,31

# Expanzní nádoby na topení a vodu



Ocelová příruba se závitem pro připojení vody

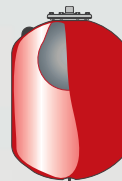
Ventil pro nastavení tlaku

Vzduchová komora s přednastaveným tlakem

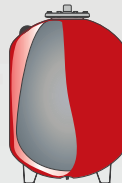
novaservis

Membrána z ethylen-propylenu oddělující vzduchovou komoru od média instalace

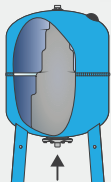
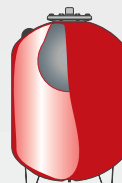
Při zapnutí systému se zvýší teplota vody, a tím i její objem. Voda plní membránu, která se následně rozpíná a zaplňuje nádobu.



Objem vody se zvětšuje, dokud nedosáhne maximální pracovní teploty. Pak membrána zabírá prakticky celý vnitřek nádrže. Vzduchový polštář stabilizuje tlak a membrána zabraňuje přímému kontaktu vody s vnitřním povrchem nádrže.



Když teplota postupně klesá a objem vody se snižuje, voda je vytlačována z nádrže, dokud membrána nedosáhne svého původního objemu. V tomto okamžiku začíná nový cyklus.



Membrána odděluje vzduchovou komoru od média instalace, zabraňuje kontaminaci a stabilizuje tlak. Při prvním připojení do systému se sepne hydroforové čerpadlo, které zvýší tlak a membrána se začne plnit.

Ventil pro nastavení tlaku

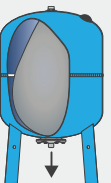
Vzduchová komora s přednastaveným tlakem

Membrána z ethylen-propylenu oddělující vzduchovou komoru od média instalace

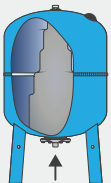
Odolná ocelová nádrž

Vnější epoxidový nátěr zabraňuje korozi

Ocelová příruba se závitem pro připojení vody



Když se tlak dostane na maximální hodnotu, čerpadlo se vypne. V tento moment membrána zabírá většinu nádrže. Pokud je pak voda odebírána, sama z nádrže odtéká bez pomoci čerpadla. Pro vypouštění je použit vzduchový polštář.



Dále se začne membrána zmenšovat a tlak klesá k minimální hodnotě. Membrána se dostane do své původní polohy a čerpadlo začne nový cyklus. Vzhledem k tomu že nádoba zajišťuje maximální průtok vody, doba trvání jednotlivých cyklů čerpadla je zredukována na minimum.

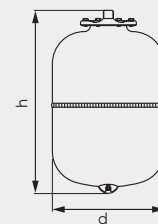




### TSZ

#### Expanzní nádoba do topných systémů - závěsná

- Max. pracovní tlak: 8 barů.
- Přednastavený tlak: 1,5 baru.
- Pracovní teplota: od -10 °C do +100 °C.
- Membrána (vyměnitelná): EPDM.



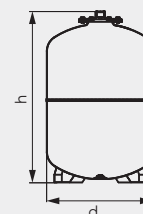
Model	h [mm]	d [mm]	Připojení	Objem [l]	Kód	Bez DPH (Kč)	S DPH (Kč)	Bez DPH (€)	S DPH (€)
R5	300	160	3/4"	5	<b>TS05Z</b>	<b>784</b>	949	<b>31,36</b>	37,63
R8	316	200	3/4"	8	<b>TS08Z</b>	<b>826</b>	999	<b>33,04</b>	39,65
R12	295	280	3/4"	12	<b>TS12Z</b>	<b>949</b>	1 148	<b>37,96</b>	45,55
R18	430	280	3/4"	18	<b>TS18Z</b>	<b>1 032</b>	1 249	<b>41,28</b>	49,54
R24	483	280	3/4"	24	<b>TS24Z</b>	<b>1 073</b>	1 298	<b>42,92</b>	51,50
R35	440	365	3/4"	35	<b>TS35Z</b>	<b>1 817</b>	2 199	<b>72,68</b>	87,22
R50	585	365	3/4"	50	<b>TS50Z</b>	<b>2 065</b>	2 499	<b>82,60</b>	99,12



### TSS

#### Expanzní nádoba do topných systémů - stojící

- Max. pracovní tlak: 8 barů.
- Přednastavený tlak: 1,5 baru.
- Pracovní teplota: od -10 °C do +100 °C.
- Membrána (vyměnitelná): EPDM.



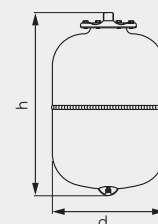
Model	h [mm]	d [mm]	Připojení	Objem [l]	Kód	Bez DPH (Kč)	S DPH (Kč)	Bez DPH (€)	S DPH (€)
RV35	450	365	3/4"	35	<b>TS35S</b>	<b>1 983</b>	2 399	<b>79,32</b>	95,18
RV50	582	365	3/4"	50	<b>TS50S</b>	<b>2 313</b>	2 799	<b>92,52</b>	111,02
RV80	717	415	1"	80	<b>TS80S</b>	<b>3 801</b>	4 599	<b>152,04</b>	182,45



### VZ

#### Expanzní nádoba do instalací teplé a studené vody vč. pitné, závěsná

- Max. pracovní tlak: 10 barů.
- Přednastavený tlak: 3 bary.
- Pracovní teplota: od -10 °C do +100 °C.
- Membrána (vyměnitelná): EPDM.



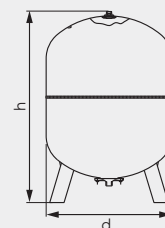
Model	h [mm]	d [mm]	Připojení	Objem [l]	Kód	Bez DPH (Kč)	S DPH (Kč)	Bez DPH (€)	S DPH (€)
A5	300	160	3/4"	5	<b>V05Z</b>	<b>991</b>	1 199	<b>39,64</b>	47,57
A8	316	200	3/4"	8	<b>V08Z</b>	<b>1 073</b>	1 298	<b>42,92</b>	51,50
A12	295	280	3/4"	12	<b>V12Z</b>	<b>1 156</b>	1 399	<b>46,24</b>	55,49
A18	430	280	3/4"	18	<b>V18Z</b>	<b>1 239</b>	1 499	<b>49,56</b>	59,47
A24	483	280	3/4"	24	<b>V24Z</b>	<b>1 321</b>	1 598	<b>52,84</b>	63,41
A35	440	365	1"	35	<b>V35Z</b>	<b>2 148</b>	2 599	<b>85,92</b>	103,10





**VS**  
**Expanzní nádoba do instalací teplé a studené vody vč. pitné, stojící**

- Max. pracovní tlak: 10 barů.
- Přednastavený tlak: 1,5 baru.
- Pracovní teplota: od -10 °C do +100 °C.
- Membrána (vyměnitelná): EPDM.



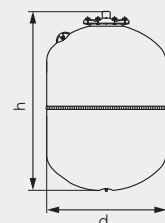
Model	h [mm]	d [mm]	Připojení	Objem [l]	Kód	Bez DPH (Kč)	S DPH (Kč)	Bez DPH (€)	S DPH (€)
AV50	720	365	1"	50	<b>V50S</b>	<b>4 131</b>	4 999	<b>165,24</b>	198,29
AV60	808	365	1"	60	<b>V60S</b>	<b>4 627</b>	5 599	<b>185,08</b>	222,10
AV80	856	415	1"	80	<b>V80S</b>	<b>5 205</b>	6 298	<b>208,20</b>	249,84
AV100	856	495	1"	100	<b>V100S</b>	<b>6 363</b>	7 699	<b>254,52</b>	305,42

NEW  
NEW  
NEW



**UZ**  
**Expanzní nádoba - univerzální, závěsná**

- Max. pracovní tlak: 10 barů.
- Přednastavený tlak: 3 baru.
- Pracovní teplota: od -10 °C do +100 °C.
- Membrána (vyměnitelná): EPDM.



Model	h [mm]	d [mm]	Připojení	Objem [l]	Kód	Bez DPH (Kč)	S DPH (Kč)	Bez DPH (€)	S DPH (€)
M2	250	120	3/4"	2	<b>U02Z</b>	<b>826</b>	999	<b>33,04</b>	39,65



**SADAEXP**  
**Montážní sada pro závěsné expanzní nádoby**



Popis	Kód	Bez DPH (Kč)	S DPH (Kč)	Bez DPH (€)	S DPH (€)
Montážní sada pro závěsné expanzní nádoby o průměru 60–380 mm	<b>SADAEXP</b>	<b>330</b>	399	<b>13,20</b>	15,84



**MEM**  
Membrána



Popis	Kód	Bez DPH (Kč)	S DPH (Kč)	Bez DPH (€)	S DPH (€)
Membrána pro nádobu U02Z	<b>MEM01</b>	<b>148</b>	179	<b>5,92</b>	7,10
Membrána pro nádobu TS05Z, TS08Z	<b>MEM02</b>	<b>164</b>	198	<b>6,56</b>	7,87
Membrána pro nádobu TS12Z	<b>MEM03</b>	<b>189</b>	229	<b>7,56</b>	9,07
Membrána pro nádobu TS18Z	<b>MEM04</b>	<b>214</b>	259	<b>8,56</b>	10,27
Membrána pro nádobu TS24Z	<b>MEM05</b>	<b>230</b>	278	<b>9,20</b>	11,04
Membrána pro nádobu TS35Z, TS35S, TS50Z, TS50S	<b>MEM06</b>	<b>578</b>	699	<b>23,12</b>	27,74
Membrána pro nádobu TS80S	<b>MEM07</b>	<b>991</b>	1 199	<b>39,64</b>	47,57
Membrána pro nádobu V05Z, V08Z	<b>MEM11</b>	<b>164</b>	198	<b>6,56</b>	7,87
Membrána pro nádobu V12Z	<b>MEM12</b>	<b>189</b>	229	<b>7,56</b>	9,07
Membrána pro nádobu V18Z	<b>MEM13</b>	<b>214</b>	259	<b>8,56</b>	10,27
Membrána pro nádobu V24Z	<b>MEM14</b>	<b>230</b>	278	<b>9,20</b>	11,04
Membrána pro nádobu V35Z, V50S	<b>MEM15</b>	<b>578</b>	699	<b>23,12</b>	27,74

# Otopná tělesa

**FERRO®**

---

**Popis:**

Konstrukce otopných těles je navržena k maximální účinnosti předávání tepla mezi vlastním radiátorem a okolím. Výhodami jsou vysoká účinnost, snadná a rychlá montáž a dostupnost všech typů trvale skladem. Barevné provedení bílá, černá a chrom.



### 450R-600R

#### Otopné těleso bílé - rovné Heating element white - straight

- Průměr trubek 22 mm.  
Stojiny D - profil 30 x 40 mm.  
Součástí tělesa je zátka, zátka s odvzdušněním a 4 kusy montážních úchytů.
- Tube diameter 22 mm.  
D-section webs 30 x 40 mm.  
Plug, airvent plug and 4 pieces of mountings included.

Konfiguraci trubek k jednotlivým kódům najdete na straně 103.



Provedení	Finish	Kód	Bez DPH (Kč)	S DPH (Kč)	Bez DPH (€)	S DPH (€)
rovný - bílý	straight - white	<b>450/900/R,1</b>	<b>1 735</b>	2 099	<b>69,40</b>	83,28
rovný - bílý	straight - white	<b>450/1200/R,1</b>	<b>1 900</b>	2 299	<b>76,00</b>	91,20
rovný - bílý	straight - white	<b>600/900/R,1</b>	<b>1 817</b>	2 199	<b>72,68</b>	87,22
rovný - bílý	straight - white	<b>600/1200/R,1</b>	<b>2 148</b>	2 599	<b>85,92</b>	103,10
rovný - bílý	straight - white	<b>600/1600/R,1</b>	<b>2 644</b>	3 199	<b>105,76</b>	126,91



### 450-600

#### Otopné těleso bílé - oblé Heating element white - rounded

- Průměr trubek 22 mm.  
Stojiny D - profil 30 x 40 mm.  
Součástí tělesa je zátka, zátka s odvzdušněním a 4 kusy montážních úchytů.
- Tube diameter 22 mm.  
D-section webs 30 x 40 mm.  
Plug, airvent plug and 4 pieces of mountings included.

Konfiguraci trubek k jednotlivým kódům najdete na straně 103.



Provedení	Finish	Kód	Bez DPH (Kč)	S DPH (Kč)	Bez DPH (€)	S DPH (€)
oblý - bílý	round - white	<b>450/900,1</b>	<b>1 817</b>	2 199	<b>72,68</b>	87,22
oblý - bílý	round - white	<b>450/1200,1</b>	<b>1 983</b>	2 399	<b>79,32</b>	95,18
oblý - bílý	round - white	<b>450/1600,1</b>	<b>2 644</b>	3 199	<b>105,76</b>	126,91
oblý - bílý	round - white	<b>600/900,1</b>	<b>1 900</b>	2 299	<b>76,00</b>	91,20
oblý - bílý	round - white	<b>600/1200,1</b>	<b>2 313</b>	2 799	<b>92,52</b>	111,02
oblý - bílý	round - white	<b>600/1600,1</b>	<b>2 809</b>	3 399	<b>112,36</b>	134,83



### 450R-600R

#### Otopné těleso chrom - rovné Heating element chrome – straight

- Průměr trubek 22 mm.  
Stojiny D - profil 30 x 40 mm.  
Součástí tělesa je zátka, zátka s odvzdušněním a 4 kusy montážních úchytů.
- Tube diameter 22 mm.  
D-section webs 30 x 40 mm.  
Plug, airvent plug and 4 pieces of mountings included.

Konfiguraci trubek k jednotlivým kódům najdete na straně 103.



Provedení	Finish	Kód	Bez DPH (Kč)	S DPH (Kč)	Bez DPH (€)	S DPH (€)
rovný - chrom	straight - chrome	<b>450/1200/R,0</b>	<b>3 635</b>	4 398	<b>145,40</b>	174,48
rovný - chrom	straight - chrome	<b>450/1600/R,0</b>	<b>4 710</b>	5 699	<b>188,40</b>	226,08
rovný - chrom	straight - chrome	<b>600/1200/R,0</b>	<b>4 710</b>	5 699	<b>188,40</b>	226,08
rovný - chrom	straight - chrome	<b>600/1600/R,0</b>	<b>5 702</b>	6 899	<b>228,08</b>	273,70
rovný - chrom	straight - chrome	<b>600/1800/R,0</b>	<b>6 941</b>	8 399	<b>277,64</b>	333,17



### 450-600

#### Otopné těleso chrom - oblé Heating element chrome – rounded

- Průměr trubek 22 mm.  
Stojiny D - profil 30 x 40 mm.  
Součástí tělesa je zátka, zátka s odvzdušněním a 4 kusy montážních úchytů.
- Tube diameter 22 mm.  
D-section webs 30 x 40 mm.  
Plug, airvent plug and 4 pieces of mountings included.

Konfiguraci trubek k jednotlivým kódům najdete na straně 103.



Provedení	Finish	Kód	Bez DPH (Kč)	S DPH (Kč)	Bez DPH (€)	S DPH (€)
oblý - chrom	round - chrome	<b>450/1200,0</b>	<b>3 635</b>	4 398	<b>145,40</b>	174,48
oblý - chrom	round - chrome	<b>450/1600,0</b>	<b>4 710</b>	5 699	<b>188,40</b>	226,08
oblý - chrom	round - chrome	<b>600/1200,0</b>	<b>4 710</b>	5 699	<b>188,40</b>	226,08
oblý - chrom	round - chrome	<b>600/1600,0</b>	<b>5 702</b>	6 899	<b>228,08</b>	273,70
oblý - chrom	round - chrome	<b>600/1800,0</b>	<b>6 941</b>	8 399	<b>277,64</b>	333,17



### 450RS-600RS

#### Otopné těleso chrom - rovné, se středovým připojením Heating element chrome – straight, central connection

- Průměr trubek 22 mm.  
Stojiny D - profil 30 x 40 mm.  
Středové připojení.  
Součástí tělesa je zátka, zátka s odvzdušněním a 4 kusy montážních úchytů.
- Tube diameter 22 mm.  
D-section webs 30 x 40 mm.  
Central connection.  
Plug, airvent plug and 4 pieces of mountings included.

Konfiguraci trubek k jednotlivým kódům najdete na straně 103.



Provedení	Finish	Kód	Bez DPH (Kč)	S DPH (Kč)	Bez DPH (€)	S DPH (€)
rovný - chrom	straight - chrome	<b>450/1200/RS,0</b>	<b>3 635</b>	4 398	<b>145,40</b>	174,48
rovný - chrom	straight - chrome	<b>450/1600/RS,0</b>	<b>4 710</b>	5 699	<b>188,40</b>	226,08
rovný - chrom	straight - chrome	<b>600/1200/RS,0</b>	<b>4 710</b>	5 699	<b>188,40</b>	226,08
rovný - chrom	straight - chrome	<b>600/1600/RS,0</b>	<b>5 702</b>	6 899	<b>228,08</b>	273,70
rovný - chrom	straight - chrome	<b>600/1800/RS,0</b>	<b>6 941</b>	8 399	<b>277,64</b>	333,17



### 450RS-600RS,5

#### Otopné těleso černé - rovné, se středovým připojením Heating element black – straight, central connection

- Průměr trubek 22 mm.  
Stojiny D - profil 30 x 40 mm.  
Středové připojení.  
Součástí tělesa je zátka, zátka s odvzdušněním a 4 kusy montážních úchytů.
- Tube diameter 22 mm.  
D-section webs 30 x 40 mm.  
Central connection.  
Plug, airvent plug and 4 pieces of mountings included.

Konfiguraci trubek k jednotlivým kódům najdete na straně 103.

**ČERNÝ**  
KONCEPT



Provedení	Finish	Kód	Bez DPH (Kč)	S DPH (Kč)	Bez DPH (€)	S DPH (€)
rovný - černý	straight - black	<b>450/1200/RS,5</b>	<b>2 478</b>	2 998	<b>99,12</b>	118,94
rovný - černý	straight - black	<b>450/1600/RS,5</b>	<b>2 892</b>	3 499	<b>115,68</b>	138,82
rovný - černý	straight - black	<b>600/1200/RS,5</b>	<b>2 892</b>	3 499	<b>115,68</b>	138,82
rovný - černý	straight - black	<b>600/1600/RS,5</b>	<b>3 718</b>	4 499	<b>148,72</b>	178,46
rovný - černý	straight - black	<b>600/1800/RS,5</b>	<b>4 131</b>	4 999	<b>165,24</b>	198,29

#### T-kus T kus T adaptor



Provedení	Finish	Kód	Bez DPH (Kč)	S DPH (Kč)	Bez DPH (€)	S DPH (€)
chrom	chrome	<b>T-KUS,0</b>	<b>321</b>	388	<b>12,84</b>	15,41
bílý	white	<b>T-KUS,1</b>	<b>321</b>	388	<b>12,84</b>	15,41

TABULKA VÝKONŮ OTOPNÝCH TĚLES - BÍLÁ A ČERNÁ

kód výrobku provedení product code design	rozteč vývodů spacing of outlets [mm] ±1 mm	šířka width [mm]	výška height [mm]	teplotní spád vody temperature gradient of water	tepelný výkon [W] při teplotě okolí t (20 °C) temperature gradient heat output	doporučený příkon el. tělesa recommended input of the heater [W]	konfigurace trubek tube configuration
450/900/R 450/900 rovňý/oblý	400	450	900	90/70 (°C)	455	200	4+5+8 Σ 17
				75/65 (°C)	363		
				65/55 (°C)	276		
				55/45 (°C)	193		
450/1200/RS,5	50	450	1200	90/70 (°C)	604	300	4+5+15 Σ 24
450/1200/R 450/1200 rovňý/oblý	400			75/65 (°C)	482		
				65/55 (°C)	365		
				55/45 (°C)	255		
450/1600/RS,5	50	450	1600	90/70 (°C)	820	300	4+5+6+7+8 Σ 30
450/1600 rovňý/oblý	400			75/65 (°C)	653		
				65/55 (°C)	494		
				55/45 (°C)	345		
600/900/R 600/900 rovňý/oblý	550	600	900	90/70 (°C)	574	300	4+5+8 Σ 17
				75/65 (°C)	458		
				65/55 (°C)	347		
				55/45 (°C)	243		
600/1200/RS,5	50	600	1200	90/70 (°C)	761	300	4+5+15 Σ 24
600/1200/R 600/1200 rovňý/oblý	550			75/65 (°C)	607		
				65/55 (°C)	460		
				55/45 (°C)	321		
600/1600/RS,5	50	600	1600	90/70 (°C)	1 033	400	4+5+6+7+8 Σ 30
600/1600/R 600/1600 rovňý/oblý	550			75/65 (°C)	823		
				65/55 (°C)	622		
				55/45 (°C)	434		
600/1800/RS,5	50	600	1800	90/70 (°C)	1 176	400	4+5+6+7+13 Σ 35
				75/65 (°C)	939		
				65/55 (°C)	710		
				55/45 (°C)	497		

TABULKA VÝKONŮ OTOPNÝCH TĚLES - CHROM

kód výrobku provedení product code design	rozteč vývodů spacing of outlets [mm] ±1 mm	šířka width [mm]	výška height [mm]	teplotní spád vody temperature gradient of water	tepelný výkon [W] při teplotě okolí t (20 °C) temperature gradient heat output	doporučený příkon el. tělesa recommended input of the heater [W]	konfigurace trubek tube configuration
450/1200/RS	50	450	1200	90/70 (°C)	399	200	4+5+15 Σ 24
450/1200/R 450/1200 rovňý/oblý	400			75/65 (°C)	318		
				65/55 (°C)	241		
				55/45 (°C)	168		
450/1600/RS	50	450	1600	90/70 (°C)	541	200	4+5+6+7+8 Σ 30
450/1600/R 450/1600 rovňý/oblý	400			75/65 (°C)	431		
				65/55 (°C)	326		
				55/45 (°C)	228		
600/1200/RS	50	600	1200	90/70 (°C)	502	200	4+5+15 Σ 24
600/1200/R 600/1200 rovňý/oblý	550			75/65 (°C)	401		
				65/55 (°C)	304		
				55/45 (°C)	212		
600/1600/RS	50	600	1600	90/70 (°C)	682	300	4+5+6+7+8 Σ 30
600/1600/R 600/1600 rovňý/oblý	550			75/65 (°C)	543		
				65/55 (°C)	411		
				55/45 (°C)	286		
600/1800/RS	50	600	1800	90/70 (°C)	777	400	4+5+6+7+13 Σ 35
600/1800/R 600/1800 rovňý/oblý	550			75/65 (°C)	620		
				65/55 (°C)	469		
				55/45 (°C)	328		



**OT**

**Elektrická topná tyč**  
Electric heating rod

- Příkon 200–800 W, délka přívodního kabelu 1,2 m.
- Power 200–800 W, length of power lead 1,2 m.

OTOPNÉ TĚLESO S TOPNOU TYČÍ MUSÍ OBSAHOVAT TOPNÉ MÉDIUM PŘED UVEDENÍM DO PROVOZU (VODA, ATD).

HEATER WITH HEATING ROD HAS TO CONTAIN HEATING MEDIUM BEFORE COMMISSIONING (WATER, ETC.).



Příkon	Kód	Bez DPH (Kč)	S DPH (Kč)	Bez DPH (€)	S DPH (€)
200 W	<b>OT/200</b>	<b>1 321</b>	1 598	<b>52,84</b>	63,41
300 W	<b>OT/300</b>	<b>1 321</b>	1 598	<b>52,84</b>	63,41
400 W	<b>OT/400</b>	<b>1 321</b>	1 598	<b>52,84</b>	63,41
500 W	<b>OT/500</b>	<b>1 321</b>	1 598	<b>52,84</b>	63,41
800 W	<b>OT/800</b>	<b>1 321</b>	1 598	<b>52,84</b>	63,41



**TT**

**Elektrická topná tyč s regulátorem výkonu - bílá**  
Electric heating rod - white

- Elektronický regulátor. Příkon 200–800 W, délka přívodního kabelu 1,2 m.
- Power 200–800 W, length of power lead 1,2 m.

OTOPNÉ TĚLESO S TOPNOU TYČÍ MUSÍ OBSAHOVAT TOPNÉ MÉDIUM PŘED UVEDENÍM DO PROVOZU (VODA, ATD).

HEATER WITH HEATING ROD HAS TO CONTAIN HEATING MEDIUM BEFORE COMMISSIONING (WATER, ETC.).



Příkon	Kód	Bez DPH (Kč)	S DPH (Kč)	Bez DPH (€)	S DPH (€)
200 W	<b>TT/200</b>	<b>2 561</b>	3 099	<b>102,44</b>	122,93
300 W	<b>TT/300</b>	<b>2 561</b>	3 099	<b>102,44</b>	122,93
400 W	<b>TT/400</b>	<b>2 561</b>	3 099	<b>102,44</b>	122,93
500 W	<b>TT/500</b>	<b>2 561</b>	3 099	<b>102,44</b>	122,93
800 W	<b>TT/800</b>	<b>2 561</b>	3 099	<b>102,44</b>	122,93



**GZ300C**

**Elektrická topná tyč s regulátorem výkonu - chrom**  
Adjustable electric heating rod - chrome

- Příkon: 300 W.
- Power: 300 W.

OTOPNÉ TĚLESO S TOPNOU TYČÍ MUSÍ OBSAHOVAT TOPNÉ MÉDIUM PŘED UVEDENÍM DO PROVOZU (VODA, ATD).

HEATER WITH HEATING ROD HAS TO CONTAIN HEATING MEDIUM BEFORE COMMISSIONING (WATER, ETC.).



Příkon	Kód	Bez DPH (Kč)	S DPH (Kč)	Bez DPH (€)	S DPH (€)
300 W	<b>GZ300C</b>	<b>2 280</b>	2 759	<b>91,20</b>	109,44



### ZTO30WH

#### Sada na otopná tělesa, rohová Axial thermostatic set

- S termostatickou hlaví. Montáž na vícevrstvé trubky 16 x 2 mm i na měď 15 mm. Max. tlak: 1 Mpa. Max. pracovní teplota: 100 °C. Termostatický ventil: 1/2". Uzavírací ventil: 1/2".
- With thermostatic head. Mounting on multilayer pipes 16 x 2 mm and on copper 15 mm. Max. pressure: 1 Mpa. Max. operating temperature: 100 °C. Thermostatic valve: 1/2". Closing valve: 1/2".



sada potrubních tvarovek k připojení:



vícevrstevných trubek

měděných trubek



Provedení	Finish	Kód	Bez DPH (Kč)	S DPH (Kč)	Bez DPH (€)	S DPH (€)
bilá	white	ZTO30WH	1 156	1 399	46,24	55,49

### ZTO30CR

#### Sada na otopná tělesa, rohová Axial thermostatic set

- S termostatickou hlaví. Montáž na vícevrstvé trubky 16 x 2 mm i na měď 15 mm. Max. tlak: 1 Mpa. Max. pracovní teplota: 100 °C. Termostatický ventil: 1/2". Uzavírací ventil: 1/2".
- With thermostatic head. Mounting on multilayer pipes 16 x 2 mm and on copper 15 mm. Max. pressure: 1 Mpa. Max. operating temperature: 100 °C. Thermostatic valve: 1/2". Closing valve: 1/2".



sada potrubních tvarovek k připojení:



vícevrstevných trubek

měděných trubek



Provedení	Finish	Kód	Bez DPH (Kč)	S DPH (Kč)	Bez DPH (€)	S DPH (€)
chrom	chrome	ZTO30CR	1 073	1 298	42,92	51,50



### ZTD30CR

#### Sada na otopná tělesa se středovým připojením, rohová Set for heating elements with central connection, angle

- S termostatickou hlavicí, rozteč 50 mm.  
Montáž na vícevrstvé trubky 16 x 2 mm i na měď 15 mm.
- With thermostatic head, spacing 50 mm.  
Mounting on multilayer pipes 16 x 2 mm and on copper 15 mm.



Provedení	Finish	Kód	Bez DPH (Kč)	S DPH (Kč)	Bez DPH (€)	S DPH (€)
chrom	chrome	ZTD30CR	1 487	1 799	59,48	71,38



### ZTD30BL

#### Sada na otopná tělesa se středovým připojením, rohová Set for heating elements with central connection, angled

- S termostatickou hlavicí, rozteč 50 mm.
- With thermostatic head, spacing 50 mm.

**ČERNÝ**  
KONCEPT



Provedení	Finish	Kód	Bez DPH (Kč)	S DPH (Kč)	Bez DPH (€)	S DPH (€)
černá	black	ZTD30BL	1 404	1 699	56,16	67,39



### ZTD30WH

#### Sada na otopná tělesa se středovým připojením, rohová Set for heating elements with central connection, angled

- S termostatickou hlavicí, rozteč 50 mm.
- With thermostatic head, spacing 50 mm.

**BÍLÁ CHROM**  
KONCEPT



Provedení	Finish	Kód	Bez DPH (Kč)	S DPH (Kč)	Bez DPH (€)	S DPH (€)
bílá	white	ZTD30WH	1 487	1 799	59,48	71,38

**GT30B****Termostatická hlavice bílá**  
**Thermostatic head white**

- Rozsah regulace teploty: 9 °C–30 °C. Regulační stupně: \*–5. Max. teplota okolí: 50 °C. Ochrana proti mrazu: – 9 °C. Závit: M30 x 1,5.
- Range of temperature adjustment: 9 °C–30 °C. Regulation positions: \*–5. Max. ambient temperature: 50 °C. Protection against freezing: ~ 9 °C. Thread: M30 x 1,5.



Rozměr	Balení (ks)	Kód	Bez DPH (Kč)	S DPH (Kč)	Bez DPH (€)	S DPH (€)
M30 x 1,5	1	<b>GT30B</b>	<b>331</b>	401	<b>13,24</b>	15,89

**GT31B****Termostatická hlavice chrom**  
**Thermostatic head chrome**

- Rozsah regulace teploty: 9 °C–30 °C. Regulační stupně: \*–5. Max. teplota okolí: 50 °C. Ochrana proti mrazu: – 9 °C. Závit: M30 x 1,5.
- Range of temperature adjustment: 9 °C–30 °C. Regulation positions: \*–5. Max. ambient temperature: 50 °C. Protection against freezing: ~ 9 °C. Thread: M30 x 1,5.



Rozměr	Balení (ks)	Kód	Bez DPH (Kč)	S DPH (Kč)	Bez DPH (€)	S DPH (€)
M30 x 1,5	1	<b>GT31B</b>	<b>313</b>	379	<b>12,52</b>	15,02

**GT34B****Termostatická hlavice černá**  
**Thermostatic head black**

- Rozsah regulace teploty: 9 °C–30 °C. Regulační stupně: \*–5. Max. teplota okolí: 50 °C. Ochrana proti mrazu: – 9 °C. Závit: M30 x 1,5.
- Range of temperature adjustment: 9 °C–30 °C. Regulation positions: \*–5. Max. ambient temperature: 50 °C. Protection against freezing: ~ 9 °C. Thread: M30 x 1,5.

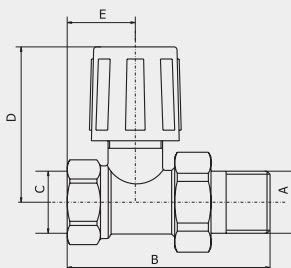
**ČERNÝ**  
KONCEPT



Rozměr	Balení (ks)	Kód	Bez DPH (Kč)	S DPH (Kč)	Bez DPH (€)	S DPH (€)
M30 x 1,5	1	<b>GT34B</b>	<b>330</b>	399	<b>13,20</b>	15,84



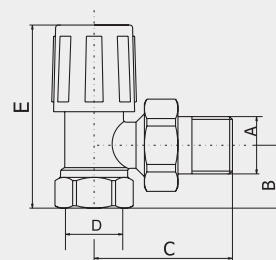
**RA300**  
Radiátorový ventil přímý  
Radiator valve straight



A-C	B [mm]	D [mm]	E [mm]	Rozměr	Balení (ks)	Kód	Bez DPH (Kč)	S DPH (Kč)	Bez DPH (€)	S DPH (€)
3/8"	64	50,8	22,5	3/8"	12	<b>RA300/10</b>	<b>151</b>	183	<b>6,04</b>	7,25
1/2"	67	51,3	22,5	1/2"	12	<b>RA300/15</b>	<b>161</b>	195	<b>6,44</b>	7,73



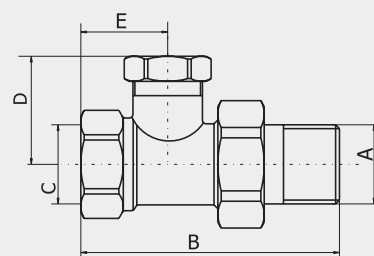
**RA310**  
Radiátorový ventil rohový  
Radiator valve angle



A-D	B [mm]	C [mm]	E [mm]	Rozměr	Balení (ks)	Kód	Bez DPH (Kč)	S DPH (Kč)	Bez DPH (€)	S DPH (€)
1/2"	23	51,5	66,5	1/2"	12	<b>RA310/15</b>	<b>161</b>	195	<b>6,44</b>	7,73



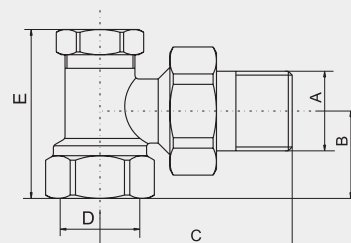
**RA320**  
Radiátorové šroubení uzavíratelné přímé  
Heater screwed fittings - closing, straight



A-C	B [mm]	D [mm]	E [mm]	Rozměr	Balení (ks)	Kód	Bez DPH (Kč)	S DPH (Kč)	Bez DPH (€)	S DPH (€)
3/8"	63,5	27,8	22,8	3/8"	12	<b>RA320/10</b>	<b>117</b>	142	<b>4,68</b>	5,62
1/2"	68	28	22,5	1/2"	12	<b>RA320/15</b>	<b>151</b>	183	<b>6,04</b>	7,25



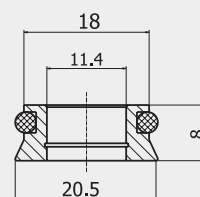
**RA330**  
Radiátorové šroubení uzavíratelné rohové  
Heater screwed fittings - closing, angle



A-D	B [mm]	C [mm]	E [mm]	Rozměr	Balení (ks)	Kód	Bez DPH (Kč)	S DPH (Kč)	Bez DPH (€)	S DPH (€)
3/8"	22	46,5	43,5	3/8"	12	<b>RA330/10</b>	<b>117</b>	142	<b>4,68</b>	5,62
1/2"	23	51,5	43,5	1/2"	12	<b>RA330/15</b>	<b>151</b>	183	<b>6,04</b>	7,25



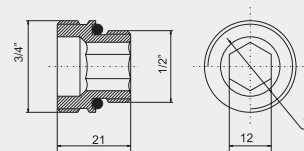
**RA401**  
**Adaptér pro připojení radiátorů**  
 Reduction for heaters connection



Rozměr	Balení (ks)	Kód	Bez DPH (Kč)	S DPH (Kč)	Bez DPH (€)	S DPH (€)
	200	<b>RA401</b>	<b>12</b>	15	<b>0,48</b>	0,58



**RA402**  
**Adaptér pro připojení radiátorů - ploché těsnění**  
 Reduction for heaters connection - flat seal



Rozměr	Balení (ks)	Kód	Bez DPH (Kč)	S DPH (Kč)	Bez DPH (€)	S DPH (€)
1/2" x 3/4"	72	<b>RA402/1520</b>	<b>37</b>	45	<b>1,48</b>	1,78



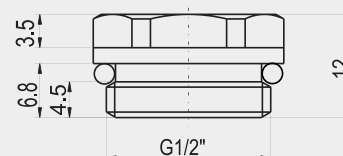
**69190001YW**  
**Adaptér pro připojení radiátorů - eurokonus**  
 Reduction for heaters connection - eurocones



Rozměr	Balení (ks)	Kód	Bez DPH (Kč)	S DPH (Kč)	Bez DPH (€)	S DPH (€)
1/2" x 3/4"	100	<b>69190001YW</b>	<b>37</b>	45	<b>1,48</b>	1,78



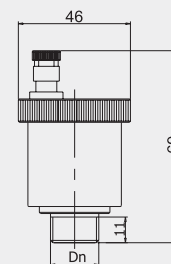
**RA504**  
**Zátka radiátoru**  
 Heater screw plug



Rozměr	Balení (ks)	Kód	Bez DPH (Kč)	S DPH (Kč)	Bez DPH (€)	S DPH (€)
1/2"	150	<b>RA504/15</b>	<b>14</b>	17	<b>0,56</b>	0,67



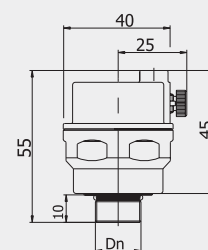
**RA601**  
Automatický odvzdušňovací ventil  
Automatic air-outlet valve



Rozměr	Balení (ks)	Kód	Bez DPH (Kč)	S DPH (Kč)	Bez DPH (€)	S DPH (€)
3/8"	1	RA601/10	170	206	6,80	8,16
1/2"	1	RA601/15	170	206	6,80	8,16



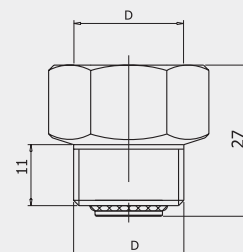
**RA602**  
Automatický odvzdušňovací ventil  
Automatic air-outlet valve



Rozměr	Balení (ks)	Kód	Bez DPH (Kč)	S DPH (Kč)	Bez DPH (€)	S DPH (€)
1/2"	1	RA602/15	170	206	6,80	8,16



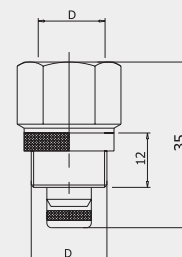
**RA603**  
Zpětná klapka k odvzdušňovacímu ventilu  
Clack-valve for air-outlet valve



Rozměr D	Balení (ks)	Kód	Bez DPH (Kč)	S DPH (Kč)	Bez DPH (€)	S DPH (€)
3/8"	50	RA603/10	41	50	1,64	1,97
1/2"	50	RA603/15	60	73	2,40	2,88



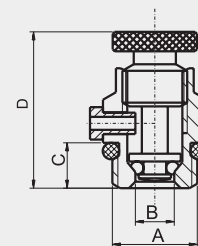
**RA604**  
Zpětná klapka k odvzdušňovacímu ventilu  
Clack-valve for air-outlet valve



Rozměr	Balení (ks)	Kód	Bez DPH (Kč)	S DPH (Kč)	Bez DPH (€)	S DPH (€)
1/2"	50	RA604/15	60	73	2,40	2,88



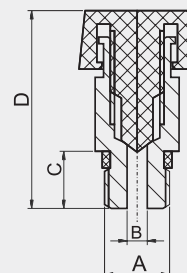
**RA501**  
Ventil odvzdušňovací kovový ruční  
Air-outlet metal valve - manual



A	B [mm]	C [mm]	D [mm]	Rozměr	Balení (ks)	Kód	Bez DPH (Kč)	S DPH (Kč)	Bez DPH (€)	S DPH (€)
1/4"	5,8	7	24,5	1/4"	100	RA501/8	24	29	0,96	1,15
3/8"	5,8	8	25,5	3/8"	100	RA501/10	32	39	1,28	1,54



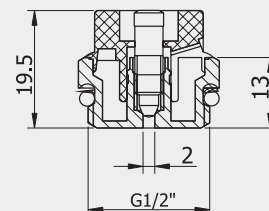
**RA502**  
Ventil odvzdušňovací ruční  
Air-outlet valve - manual



A	B [mm]	C [mm]	D [mm]	Rozměr	Balení (ks)	Kód	Bez DPH (Kč)	S DPH (Kč)	Bez DPH (€)	S DPH (€)
1/8"	3	8,5	28	1/8"	100	RA502/5	16	19	0,64	0,77
1/4"	3	8,5	25	1/4"	100	RA502/8	20	24	0,80	0,96
3/8"	3	9,5	26	3/8"	100	RA502/10	23	28	0,92	1,10
1/2"	3	9	24,5	1/2"	50	RA502/15	30	36	1,20	1,44



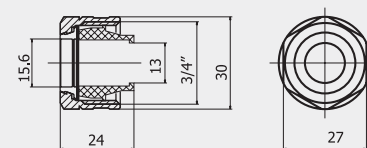
**RA503**  
Ventil odvzdušňovací mechanický  
Air-outlet valve - mechanical



Rozměr	Balení (ks)	Kód	Bez DPH (Kč)	S DPH (Kč)	Bez DPH (€)	S DPH (€)
1/2"	100	RA503/15	20	24	0,80	0,96



**RA403**  
Svrné šroubení pro připojení měděných trubek  
Clamp screwing for copper tubes connection

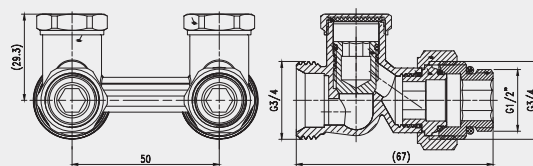


Rozměr	Balení (ks)	Kód	Bez DPH (Kč)	S DPH (Kč)	Bez DPH (€)	S DPH (€)
3/4"	24	RA403	60	73	2,40	2,88



**RA341**  
Radiátorový uzavírací ventil dvojitý přímý  
Heater closing double valve - straight

- Uzavírání imbusem.  
Euro konus.
- Hexagonal closure.  
Euroconus.

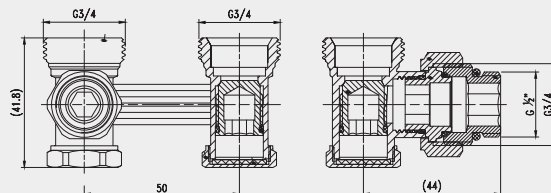


Rozměr	Balení (ks)	Kód	Bez DPH (Kč)	S DPH (Kč)	Bez DPH (€)	S DPH (€)
3/4"	7	<b>RA341/25</b>	<b>369</b>	446	<b>14,76</b>	17,71



**RA351**  
Radiátorový uzavírací ventil dvojitý rohový  
Heater closing double valve - angle

- Uzavírání imbusem.  
Euro konus.
- Hexagonal closure.  
Euroconus.



Rozměr	Balení (ks)	Kód	Bez DPH (Kč)	S DPH (Kč)	Bez DPH (€)	S DPH (€)
3/4"	8	<b>RA351/25</b>	<b>369</b>	446	<b>14,76</b>	17,71



**ZTV1**  
Sada na radiátory s termostatem spodní přímá 1/2"  
Thermostatic head kit bottom straight 1/2"

- Maximální teplota vody 100 °C.
- Maximální tlak vody 10 bar.
- Maximální teplota prostředí 50 °C.
- Stupňů regulace 0–5.
- Regulace teploty 0–28 °C.
- S eurokonusem.
- Závit hlavice M30 x 1,5.



Rozměr	Balení (ks)	Kód	Bez DPH (Kč)	S DPH (Kč)	Bez DPH (€)	S DPH (€)
1/2"	1	<b>ZTV1</b>	<b>644</b>	779	<b>25,76</b>	30,91



**ZTV2**  
Sada na radiátory s termostatem spodní rohová 1/2"  
Thermostatic head kit bottom angle 1/2"

- Maximální teplota vody 100 °C.
- Maximální tlak vody 10 bar.
- Maximální teplota prostředí 50 °C.
- Stupňů regulace 0–5.
- Regulace teploty 0–28 °C.
- S eurokonusem.
- Závit hlavice M30 x 1,5.



Rozměr	Balení (ks)	Kód	Bez DPH (Kč)	S DPH (Kč)	Bez DPH (€)	S DPH (€)
1/2"	1	<b>ZTV2</b>	<b>644</b>	779	<b>25,76</b>	30,91



**ZTM1****Sada na radiátory s termostatem přímá 1/2"**  
Thermostatic head kit straight 1/2"

- Maximální teplota vody 100 °C.
- Maximální tlak vody 10 bar.
- Maximální teplota prostředí 50 °C.
- Stupňů regulace 0–5.
- Regulace teploty 0–28 °C.
- S eurokonusem.
- Závit hlavice M30 x 1,5.



Rozměr	Balení (ks)	Kód	Bez DPH (Kč)	S DPH (Kč)	Bez DPH (€)	S DPH (€)
1/2"	1	<b>ZTM1</b>	<b>644</b>	779	<b>25,76</b>	30,91

**ZTM2****Sada na radiátory s termostatem rohová 1/2"**  
Thermostatic head kit angle 1/2"

- Maximální teplota vody 100 °C.
- Maximální tlak vody 10 bar.
- Maximální teplota prostředí 50 °C.
- Stupňů regulace 0–5.
- Regulace teploty 0–28 °C.
- S eurokonusem.
- Závit hlavice M30 x 1,5.



Rozměr	Balení (ks)	Kód	Bez DPH (Kč)	S DPH (Kč)	Bez DPH (€)	S DPH (€)
1/2"	1	<b>ZTM2</b>	<b>644</b>	779	<b>25,76</b>	30,91

**GT30B****Termostatická hlavice bílá**  
Thermostatic head white

- Rozsah regulace teploty: 9 °C–30 °C. Regulační stupně: \*–5. Max. teplota okolí: 50 °C. Ochrana proti mrazu: – 9 °C. Závit: M30 x 1,5.
- Range of temperature adjustment: 9 °C–30 °C. Regulation positions: \*–5. Max. ambient temperature: 50 °C. Protection against freezing: – 9 °C. Thread: M30 x 1,5.



Rozměr	Balení (ks)	Kód	Bez DPH (Kč)	S DPH (Kč)	Bez DPH (€)	S DPH (€)
M30 x 1,5	1	<b>GT30B</b>	<b>331</b>	401	<b>13,24</b>	15,89

**GT31B****Termostatická hlavice chrom**  
Thermostatic head chrome

- Rozsah regulace teploty: 9 °C–30 °C. Regulační stupně: \*–5. Max. teplota okolí: 50 °C. Ochrana proti mrazu: – 9 °C. Závit: M30 x 1,5.
- Range of temperature adjustment: 9 °C–30 °C. Regulation positions: \*–5. Max. ambient temperature: 50 °C. Protection against freezing: – 9 °C. Thread: M30 x 1,5.



Rozměr	Balení (ks)	Kód	Bez DPH (Kč)	S DPH (Kč)	Bez DPH (€)	S DPH (€)
M30 x 1,5	1	<b>GT31B</b>	<b>313</b>	379	<b>12,52</b>	15,02



### GT34B

#### Termostatická hlavice černá Thermostatic head black

- Rozsah regulace teploty: 9 °C–30 °C.  
Regulační stupně: \*-5. Max. teplota okolí: 50 °C.  
Ochrana proti mrazu: - 9 °C. Závit: M30 x 1,5.
- Range of temperature adjustment: 9 °C–30 °C.  
Regulation positions: \*-5. Max. ambient temperature: 50 °C.  
Protection against freezing: ~ 9 °C. Thread: M30 x 1,5.

**ČERNÝ**  
KONCEPT



Rozměr	Balení (ks)	Kód	Bez DPH (Kč)	S DPH (Kč)	Bez DPH (€)	S DPH (€)
M30 x 1,5	1	<b>GT34B</b>	<b>330</b>	399	<b>13,20</b>	15,84



### GT12

#### Termostatická hlavice bílá Thermostatic head white

- Rozsah regulace teploty: 9 °C–28 °C.  
Regulační stupně: \*-5.  
Max. teplota okolí: 50 °C.  
Ochrana proti mrazu: - 7 °C.  
Závit: M30 x 1,5.
- Range of temperature adjustment: 9 °C–28 °C.  
Regulation positions: \*-5.  
Max. ambient temperature: 50 °C.  
Protection against freezing: ~ 7 °C.  
Thread: M30 x 1,5.



Rozměr	Balení (ks)	Kód	Bez DPH (Kč)	S DPH (Kč)	Bez DPH (€)	S DPH (€)
M30 x 1,5	1	<b>GT12</b>	<b>208</b>	252	<b>8,32</b>	9,98



### GT10


#### Termostatická hlavice bílá Thermostatic head white

- Rozsah regulace teploty: 9 °C - 28 °C.  
Regulační stupně: \* - 5.  
Maximální teplota okolí: 50 °C.  
Ochrana proti mrazu: - 7 °C.  
Závit: M30 x 1,5.
- Range of temperature adjustment: 9 °C - 28 °C.  
Regulation position: \* - 5.  
Max. ambient temperature: 50 °C.  
Protection against freezing: ~ 7 °C.  
Thread: M30 x 1,5.



Rozměr	Balení (ks)	Kód	Bez DPH (Kč)	S DPH (Kč)	Bez DPH (€)	S DPH (€)
M30 x 1,5	1	<b>GT10</b>	<b>208</b>	252	<b>8,32</b>	9,98

# Vodoměry

**FERRO®****Popis:**

Mezi měřicí armatury patří vodoměry, které umožňují měření provozních parametrů zařízení. Přístroje lze použít ve vodovodních a průmyslových zařízeních a zařízeních ústředního vytápění. Vysoké technické parametry zajišťují přesné a spolehlivé měření.

SJ PLUS je řada jednovtokových suchoběžných vodoměrů pro měření objemu studené nebo teplé vody. Jediným prvkem, který je v kontaktu s vodou proudící v potrubí je turbína, proto je možné odečítat i v případě, že je voda znečištěna suspendovanými částicemi nebo pískem nebo má vysoký index tvrdosti. Výrobky této řady mají kromě metrologických certifikátů také schválení pro užitkové účely a lze je používat v zařízeních na pitnou vodu.



**SJ-AFPLUS**

**Vodoměr jednovtokový, suchoběžný do 30 °C**  
**Water meter single-jet, dry type**

- Antimagnetický.
- Antimagnetic.



Rozměr	Kód	Bez DPH (Kč)	S DPH (Kč)	Bez DPH (€)	S DPH (€)
1/2"	<b>SJ15AFPLUS</b>	<b>750</b>	908	<b>30,00</b>	36,00
3/4"	<b>SJ20AFPLUS</b>	<b>854</b>	1 033	<b>34,16</b>	40,99



**SJ-ACPLUS**

**Vodoměr jednovtokový, suchoběžný do 90 °C**  
**Water meter single-jet, dry type**

- Antimagnetický.
- Antimagnetic.

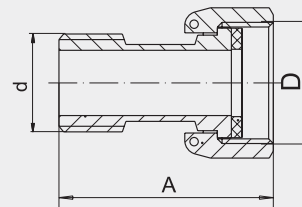


Rozměr	Kód	Bez DPH (Kč)	S DPH (Kč)	Bez DPH (€)	S DPH (€)
1/2"	<b>SJ15ACPLUS</b>	<b>750</b>	908	<b>30,00</b>	36,00
3/4"	<b>SJ20ACPLUS</b>	<b>854</b>	1 033	<b>34,16</b>	40,99



**FT229**

**Sada plombovacího šroubení k vodoměrům (2 kusy)**  
**Set of sealing screw fittings for water flowmeter (2 pieces)**



$p_{nom}$ [MPa]	A [mm]	d	[mm]	D	Balení (ks)	Kód	Bez DPH (Kč)	S DPH (Kč)	Bez DPH (€)	S DPH (€)
1,6	45,7	1/2"	29	3/4"	10	<b>FT229/15</b>	<b>128</b>	155	<b>5,12</b>	6,14
1,6	56,5	3/4"	36	1"	5	<b>FT229/20</b>	<b>179</b>	217	<b>7,16</b>	8,59

# Manometry a teploměry

**FERRO®****Popis:**

Manometry jsou založeny na Bourdonově pružině a jejich plášť je vyroben z vysoce kvalitního plastu. Nabízejí měřicí rozsahy od 0 do 4, 6 nebo 10 barů a jsou vybaveny bočními nebo zadními mosaznými přípojkami. Termomanometry jsou přístroje, které měří tlak a teplotu v zařízení současně.

Diskové teploměry se dodávají v pozinkovaných ocelových pouzdrech a jejich kryty jsou vyrobeny z plastu odolného proti poškrábání. Měřicí mechanismus je založen na bimetalové spirále. Rozsah měření teploty je od 0 do 120 °C a dostupné průměry kotoučů jsou 40 mm, 63 mm, 80 mm a 100 mm. Diskové teploměry jsou vybaveny zadními mosaznými přípojkami. Nabídka zahrnuje také sloupové teploměry pro kotle.



**M6304A**  
**Manometr 63 mm 1/4" axiální**  
**Manometer**

- Tělo hliníkové - práškově lakováno.
- Kryt: ABS s vysokou pevností, odolný proti poškrábání.
- Průměr těla: 63 mm.
- Rozsah tlaku: 0–4 bar.
- Připojení: 1/4" vřadu.



Kód	Bez DPH (Kč)	S DPH (Kč)	Bez DPH (€)	S DPH (€)
<b>M6304A</b>	<b>107</b>	129	<b>4,28</b>	5,14



**M6306A**  
**Manometr 63 mm 1/4" axiální**  
**Manometer**

- Tělo hliníkové - práškově lakováno.
- Kryt: ABS s vysokou pevností, odolný proti poškrábání.
- Průměr těla: 63 mm.
- Rozsah tlaku: 0–6 bar.
- Připojení: 1/4" vřadu.



Kód	Bez DPH (Kč)	S DPH (Kč)	Bez DPH (€)	S DPH (€)
<b>M6306A</b>	<b>107</b>	129	<b>4,28</b>	5,14



**M6310A**  
**Manometr 63 mm 1/4" axiální**  
**Manometer**

- Tělo hliníkové - práškově lakováno.
- Kryt: ABS s vysokou pevností, odolný proti poškrábání.
- Průměr těla: 63 mm.
- Rozsah tlaku: 0–10 bar.
- Připojení: 1/4" vřadu.



Kód	Bez DPH (Kč)	S DPH (Kč)	Bez DPH (€)	S DPH (€)
<b>M6310A</b>	<b>107</b>	129	<b>4,28</b>	5,14



**M6304R**  
**Manometr 63 mm 1/4" radiální**  
**Manometer**

- Tělo hliníkové - práškově lakováno.
- Kryt: ABS s vysokou pevností, odolný proti poškrábání.
- Průměr těla: 63 mm.
- Rozsah tlaku: 0–4 bar.
- Připojení: 1/4" boční (spodní).



Kód	Bez DPH (Kč)	S DPH (Kč)	Bez DPH (€)	S DPH (€)
<b>M6304R</b>	<b>107</b>	129	<b>4,28</b>	5,14



**M6306R**  
**Manometr 63 mm 1/4" radiální**  
**Manometer**

- Tělo hliníkové - práškově lakováno.
- Kryt: ABS s vysokou pevností, odolný proti poškrábání.
- Průměr těla: 63 mm.
- Rozsah tlaku: 0–6 bar.
- Připojení: 1/4" boční (spodní).



Kód	Bez DPH (Kč)	S DPH (Kč)	Bez DPH (€)	S DPH (€)
<b>M6306R</b>	<b>107</b>	129	<b>4,28</b>	5,14



### M6310R

#### Manometr 63 mm 1/4" radiální Manometer

- Tělo hliníkové - práškově lakováno.
- Kryt: ABS s vysokou pevností, odolný proti poškrábání.
- Průměr těla: 63 mm.
- Rozsah tlaku: 0–10 bar.
- Připojení: 1/4" boční (spodní).



Kód	Bez DPH (Kč)	S DPH (Kč)	Bez DPH (€)	S DPH (€)
M6310R	107	129	4,28	5,14



### TM63A

#### Termomanometr 63 mm 1/2" axiální 0-6 bar, 0–120 °C Thermo-manometer axial

- Tělo hliníkové - práškově lakováno.
- Kryt: ABS s vysokou pevností, odolný proti poškrábání.
- Bimetalický teploměr.
- Připojení: mosazné 1/2" vřadu.
- Rozsah teploty: 0–120 °C.
- Rozsah tlaku: 0–6 bar.
- Průměr těla: 63 mm.



Kód	Bez DPH (Kč)	S DPH (Kč)	Bez DPH (€)	S DPH (€)
TM63A	322	390	12,88	15,46




### TM80R

#### Termomanometr 80 mm 1/2" radiální 0-6 bar, 0–120 °C Thermo-manometer radial

- Tělo hliníkové - práškově lakováno.
- Kryt: ABS s vysokou pevností, odolný proti poškrábání.
- Bimetalický teploměr.
- Připojení: mosazné 1/2" boční (spodní).
- Rozsah teploty: 0–120 °C.
- Rozsah tlaku: 0–6 bar.
- Průměr těla: 80 mm.



Kód	Bez DPH (Kč)	S DPH (Kč)	Bez DPH (€)	S DPH (€)
TM80R	322	390	12,88	15,46



### T63120A

#### Teploměr 63 mm 1/2" axiální 0–120 °C Thermometer

- Pozinkované ocelové tělo.
- Kryt: materiál odolný proti poškrábání.
- Kryt hliníkový - práškově lakován.
- Bimetalický teploměr.
- Průměr těla: 63 mm.
- Rozsah: 0–120 °C.
- Připojení: mosazná jímka 40 mm - 1/2" vřadu.



Kód	Bez DPH (Kč)	S DPH (Kč)	Bez DPH (€)	S DPH (€)
T63120A	128	155	5,12	6,14




### T80120A

#### Teploměr 80 mm 1/2" axiální 0–120 °C Thermometer

- Pozinkované ocelové tělo.
- Kryt: materiál odolný proti poškrábání.
- Kryt hliníkový - práškově lakován.
- Bimetalický teploměr.
- Průměr těla: 80 mm.
- Rozsah: 0–120 °C
- Připojení: mosazná jímka 40 mm - 1/2" vřadu



Kód	Bez DPH (Kč)	S DPH (Kč)	Bez DPH (€)	S DPH (€)
T80120A	151	183	6,04	7,25



**T100120A**

**Teploměr 100 mm 1/2" axiální 0–120 °C**  
**Thermometer**

- Pozinkované ocelové tělo.
- Kryt: materiál odolný proti poškrábání.
- Kryt hliníkový - práškově lakován.
- Bimetalický teploměr.
- Průměr těla: 100 mm.
- Rozsah: 0–120 °C.
- Připojení: mosazná jímka 40 mm - 1/2" vzadu.



Kód	Bez DPH (Kč)	S DPH (Kč)	Bez DPH (€)	S DPH (€)
<b>T100120A</b>	<b>170</b>	206	<b>6,80</b>	8,16



**TK12150**

**Teploměr hliníkový přímý do 150 °C**  
**Thermometer**

- Tělo hliníkové.
- Připojení: 1/2" (spodní).
- Rozsah teploty: 0–150 °C.
- Pro kotle na pevné palivo.



Kód	Bez DPH (Kč)	S DPH (Kč)	Bez DPH (€)	S DPH (€)
<b>TK12150</b>	<b>255</b>	309	<b>10,20</b>	12,24



# Výpusti a sifony



---

**Popis:**

V sortimentu sifonů a výpustí najdete design a technické řešení pro všechny typy instalací.



### 33 Uzávěr výpusti Water drain plug

- Pro umyvadlo s přepadem. Ovládáný tlakem na uzávěr.
- For wash-basin with overflow. Operated by pressure on the plug.



Provedení	Finish	Kód	Bez DPH (Kč)	S DPH (Kč)	Bez DPH (€)	S DPH (€)
chrom	chrome	<b>33,0</b>	<b>297</b>	359	<b>11,88</b>	14,26



### 34 Uzávěr výpusti Water drain plug

- Pro umyvadlo s přepadem. Ovládáný tlakem na uzávěr.
- For wash-basin with overflow. Operated by pressure on the plug.



Provedení	Finish	Kód	Bez DPH (Kč)	S DPH (Kč)	Bez DPH (€)	S DPH (€)
chrom	chrome	<b>34,0</b>	<b>297</b>	359	<b>11,88</b>	14,26



### S287PP-B Uzávěr výpusti - plast Water drain plug - plastic

- Pro umyvadlo s přepadem. Ovládáný tlakem na uzávěr.
- For wash-basin with overflow. Operated by pressure on the plug.



Provedení	Finish	Kód	Bez DPH (Kč)	S DPH (Kč)	Bez DPH (€)	S DPH (€)
chrom	chrome	<b>S287PP-B</b>	<b>140</b>	169	<b>5,60</b>	6,72



### 35 Uzávěr výpusti Luxus Water drain plug - Luxus

- Pro umyvadlo s přepadem. Ovládáný tlakem na uzávěr.
- For wash-basin with overflow. Operated by pressure on the plug.



Provedení	Finish	Kód	Bez DPH (Kč)	S DPH (Kč)	Bez DPH (€)	S DPH (€)
chrom	chrome	<b>35,0</b>	<b>528</b>	639	<b>21,12</b>	25,34



**36**  
**Uzávěr výpusti Luxus**  
Water drain plug - Luxus

- Pro umyvadlo bez přepadu. Ovládáný tlakem na uzávěr.
- For wash-basin without overflow. Operated by pressure on the plug.



Provedení	Finish	Kód	Bez DPH (Kč)	S DPH (Kč)	Bez DPH (€)	S DPH (€)
chrom	chrome	<b>36,0</b>	<b>528</b>	639	<b>21,12</b>	25,34



**37**  
**Uzávěr výpusti Luxus**  
Water drain plug - Luxus

- Pro umyvadlo s přepadem. Ovládáný tlakem na uzávěr.
- For wash-basin with overflow. Operated by pressure on the plug.



Provedení	Finish	Kód	Bez DPH (Kč)	S DPH (Kč)	Bez DPH (€)	S DPH (€)
chrom	chrome	<b>37,0</b>	<b>528</b>	639	<b>21,12</b>	25,34



**S285-BL-B**  
**Uzávěr výpusti**  
Water drain plug

- Pro umyvadlo s přepadem. Ovládáný tlakem na uzávěr.
- For wash-basin with overflow. Operated by pressure on the plug.

≡ ČERNÝ  
KONCEPT



Provedení	Finish	Kód	Bez DPH (Kč)	S DPH (Kč)	Bez DPH (€)	S DPH (€)
černá matná	black matt	<b>S285-BL-B</b>	<b>396</b>	479	<b>15,84</b>	19,01



**S285B-BL-B**  
**Uzávěr výpusti**  
Water drain plug

- Pro umyvadlo bez přepadu. Ovládáný tlakem na uzávěr.
- For wash-basin without overflow. Operated by pressure on the plug.

≡ ČERNÝ  
KONCEPT



Provedení	Finish	Kód	Bez DPH (Kč)	S DPH (Kč)	Bez DPH (€)	S DPH (€)
černá matná	black matt	<b>S285B-BL-B</b>	<b>396</b>	479	<b>15,84</b>	19,01



**S285BR**  
**Uzávěr výpusti**  
**Water drain plug**

- Pro umyvadlo s přepadem. Ovládáný tlakem na uzávěr.
- For wash-basin with overflow. Operated by pressure on the plug.

**RETRO**  
 KONCEPT



Provedení	Finish	Kód	Bez DPH (Kč)	S DPH (Kč)	Bez DPH (€)	S DPH (€)
bronz	bronze	<b>S285BR</b>	<b>404</b>	489	<b>16,16</b>	19,39



**38**  
**Uzávěr výpusti Luxus**  
**Water drain plug - Luxus**

- Pro umyvadlo bez přepadu. Ovládáný tlakem na uzávěr.
- For wash-basin without overflow. Operated by pressure on the plug.



Provedení	Finish	Kód	Bez DPH (Kč)	S DPH (Kč)	Bez DPH (€)	S DPH (€)
chrom	chrome	<b>38,0</b>	<b>528</b>	639	<b>21,12</b>	25,34



**S288PPCB**  
**Uzávěr výpusti - plast černá**  
**Water drain plug - plastic black**

- Pro umyvadlo s přepadem. Ovládáný tlakem na uzávěr.
- For wash-basin with overflow. Operated by pressure on the plug.

**ČERNÝ**  
 KONCEPT



Provedení	Finish	Kód	Bez DPH (Kč)	S DPH (Kč)	Bez DPH (€)	S DPH (€)
černá	black	<b>S288PPCB</b>	<b>297</b>	359	<b>11,88</b>	14,26



**S288PPC-B**  
**Uzávěr výpusti - plast bílá**  
**Water drain plug - plastic white**

- Pro umyvadlo s přepadem. Ovládáný tlakem na uzávěr.
- For wash-basin with overflow. Operated by pressure on the plug.

**BÍLÁCHROM**  
 KONCEPT



Provedení	Finish	Kód	Bez DPH (Kč)	S DPH (Kč)	Bez DPH (€)	S DPH (€)
bílá	white	<b>S288PPC-B</b>	<b>297</b>	359	<b>11,88</b>	14,26



**VU/55000**  
**Uzávěr výpusti**  
**Water drain plug**



Provedení	Finish	Kód	Bez DPH (Kč)	S DPH (Kč)	Bez DPH (€)	S DPH (€)
chrom	chrome	<b>VU/55000</b>	<b>88</b>	106	<b>3,52</b>	4,22


**PER**
**Spořič vody M24 x 1**  
 Water saving aerator M24 x 1

- Na dřezové a umyvadlové baterie.
- For kitchen and basin mixers.



Provedení	Finish	Kód	Bez DPH (Kč)	S DPH (Kč)	Bez DPH (€)	S DPH (€)
chrom	chrome	PER,001	115	139	4,60	5,52
chrom	chrome	PER,012	214	259	8,56	10,27


**PER**
**Spořič vody pro sprchu a vanu 1/2"**  
 Water saver for shower 1/2"

- Pro vanové a sprchové baterie.
- For bath and shower mixers.



ESHOP

Provedení	Finish	Kód	Bez DPH (Kč)	S DPH (Kč)	Bez DPH (€)	S DPH (€)
chrom	chrome	PER,020	115	139	4,60	5,52


**PER/ECO**
**Spořič vody M24x1**  
 Water saving aerator M24x1

- Na dřezové a umyvadlové baterie s přepínačem průtoku. Průtok 5,4 l/min.
- For kitchen and basin mixers flow switch. Flow rate 5.4 l/min.



ESHOP

Provedení	Finish	Kód/Code	Bez DPH (Kč)	S DPH (Kč)	Without VAT (€)	With VAT (€)
chrom	chrome	PER/ECO	214	259	8,56	10,27


**PER/58000**
**Spořič vody M24x1**  
 Water saving aerator M24x1

- Na dřezové a umyvadlové baterie výklopný. Průtok 7,9–9 l/min.
- For kitchen and basin mixers, hinged. Flow rate 7.9–9 l/min.



ESHOP

Provedení	Finish	Kód/Code	Bez DPH (Kč)	S DPH (Kč)	Without VAT (€)	With VAT (€)
chrom	chrome	PER/58000,0	197	238	7,88	9,46


**PER/54000**
**Spořič vody M24x1**  
 Water saving aerator M24x1

- Na dřezové a umyvadlové baterie. Průtok 6 l/min.
- For kitchen and basin mixers. Flow rate 6 l/min.



ESHOP

Provedení	Finish	Kód/Code	Bez DPH (Kč)	S DPH (Kč)	Without VAT (€)	With VAT (€)
chrom	chrome	PER/54000,0	181	219	7,24	8,69


**PER,K2**
**Spořič vody M24x1**  
 Water saving aerator M24x1

- Spořič dvoupohový kloubový aerátor s redukcí 22x1/24x1 na všechny typy ramínek. Délka 5 cm. Průtok 6 l/min.
- Saving two-position articulated aerator with 22x1/24x1 reduction for all types of arms. Length 5 cm. Flow rate 6 l/min.

k dispozici od 6/2024



ESHOP

Provedení	Finish	Kód/Code	Bez DPH (Kč)	S DPH (Kč)	Without VAT (€)	With VAT (€)
chrom	chrome	PER,K2	230	278	9,20	11,04



### PERF Aerátor Aerator

- Spořicí dvoupolohový otočný aerátor s prodloužením a redukcí 22 x 1/24 x 1, na všechny typy ramínek. Délka 16 cm.
- 2 position saving rotating aerator with extension and reduction 22 x 1/24 x 1, for all types of straps. Length 16 cm.



Provedení	Finish	Kód	Bez DPH (Kč)	S DPH (Kč)	Bez DPH (€)	S DPH (€)
plast	plastic	<b>PERF,P</b>	<b>297</b>	359	<b>11,88</b>	14,26



### 19 Sifon umyvadlový Wash-basin trap

- Sifon se závitem 5/4". Ø odpadu 40 mm. Určený pro baterie s uzávěrem výpusti.
- With 5/4" dia. screw fitting and 40 mm dia. waste. For mixer with integrated waste.



Provedení	Finish	Kód	Bez DPH (Kč)	S DPH (Kč)	Bez DPH (€)	S DPH (€)
chrom	chrome	<b>19,0</b>	<b>528</b>	639	<b>21,12</b>	25,34



### 20 Sifon umyvadlový, celokovový, kulatý Wash-basin trap, all-metal, round

- Sifon se závitem 5/4". Ø odpadu 32 mm. Určený pro baterie s uzávěrem výpusti.
- With 5/4" dia. screw fitting and 32 mm dia. waste. For mixer with integrated waste.



Provedení	Finish	Kód	Bez DPH (Kč)	S DPH (Kč)	Bez DPH (€)	S DPH (€)
chrom	chrome	<b>20,0</b>	<b>949</b>	1 148	<b>37,96</b>	45,55



### S282-BL Sifon umyvadlový, celokovový, kulatý Wash-basin trap, all-metal, round

- Sifon se závitem 5/4". Ø odpadu 32 mm. Určený pro baterie s uzávěrem výpusti.
- With 5/4" dia. screw fitting and 32 mm dia. waste. For mixer with integrated waste.

ČERNÝ  
KONCEPT



Provedení	Finish	Kód	Bez DPH (Kč)	S DPH (Kč)	Bez DPH (€)	S DPH (€)
černá matná	black matt	<b>S282-BL</b>	<b>792</b>	958	<b>31,68</b>	38,02



### 420 Sifon umyvadlový, plast. miska, zátka 5/4" x 40 Wash-basin trap, plastic bowl, 40

- Ø odpadu 40 mm. Plastová, bílá mřížka. Určený pro baterie bez uzávěru výpusti.
- 40 mm dia. waste. White plastic grill. For mixers without pop-up waste.



Provedení	Finish	Kód	Bez DPH (Kč)	S DPH (Kč)	Bez DPH (€)	S DPH (€)
plast	plastic	<b>420,P</b>	<b>128</b>	155	<b>5,12</b>	6,14



### 430 Sifon umyvadlový, 5/4" matka, 40 Wash-basin trap, 5/4" nut, 40

- Sifon se závitem 5/4". Ø odpadu 40 mm. Určený pro baterie s uzávěrem výpusti.
- With 5/4" dia. screw fitting and 40 mm dia. waste. For mixer with integrated waste.



Provedení	Finish	Kód	Bez DPH (Kč)	S DPH (Kč)	Bez DPH (€)	S DPH (€)
plast	plastic	<b>430,P</b>	<b>94</b>	114	<b>3,76</b>	4,51

**431**
**Sifon umyvadlový, 5/4'' matka, 40**  
**Wash-basin trap, 5/4'' nut, 40**

- Sifon se závitem 5/4". Ø odpadu 40 mm. Určený pro baterie s uzávěrem výpusti.
- With 5/4" dia. screw fitting and 40 mm dia. waste. For mixer with integrated waste.



Provedení	Finish	Kód	Bez DPH (Kč)	S DPH (Kč)	Bez DPH (€)	S DPH (€)
plast	plastic	<b>431,P</b>	<b>63</b>	76	<b>2,52</b>	3,02

**410**
**Sifon umyvadlový, nerezová miska, zátka, 40**  
**Wash-basin trap, stainless bowl, plug, 40**

- S nerezovou mřížkou. Ø odpadu 40 mm. Určený pro baterie bez uzávěru výpusti.
- With stainless steel grill. Waste dia. 40 mm. For mixers without pop-up waste.



Provedení	Finish	Kód	Bez DPH (Kč)	S DPH (Kč)	Bez DPH (€)	S DPH (€)
plast	plastic	<b>410,P</b>	<b>141</b>	171	<b>5,64</b>	6,77

**411**
**Sifon umyvadlový, nerezová miska, 40**  
**Wash-basin trap, stainless bowl, 40**

- S nerezovou mřížkou. Ø odpadu 40 mm. Určený pro baterie bez uzávěru výpusti.
- With stainless steel grill. Waste dia. 40 mm. For mixers without pop-up waste.



Provedení	Finish	Kód	Bez DPH (Kč)	S DPH (Kč)	Bez DPH (€)	S DPH (€)
plast	plastic	<b>411,P</b>	<b>84</b>	102	<b>3,36</b>	4,03

**422**
**Sifon umyvadlový, plastová miska, pračkový vývod, 40**  
**Wash-basin trap, plastic bowl, wash machine, outlet 40**

- Ø odpadu 40 mm, s plastovou bílou mřížkou. Možnost připojit pračku nebo myčku.
- 40mm dia. pipe. With white plastic grill. With washing machine / dishwasher connection. For mixers without pop-up waste.



Provedení	Finish	Kód	Bez DPH (Kč)	S DPH (Kč)	Bez DPH (€)	S DPH (€)
plast	plastic	<b>422,PP</b>	<b>161</b>	195	<b>6,44</b>	7,73

**432**
**Sifon umyvadlový, 5/4'' plastová matka, pračkový vývod, 40**  
**Wash-basin trap, 5/4'' plastic nut, wash machine outlet, 40**

- Závít 5/4". Ø odpadu 40 mm. Možnost připojit pračku nebo myčku. Určený pro baterie s uzávěrem výpusti.
- With washing machine /dishwasher connection 5/4" dia. screw fitting and 40 mm dia. waste. For mixers with pop-up waste.



Provedení	Finish	Kód	Bez DPH (Kč)	S DPH (Kč)	Bez DPH (€)	S DPH (€)
plast	plastic	<b>432,PP</b>	<b>141</b>	171	<b>5,64</b>	6,77

**442**
**Sifon dřezový, pračkový vývod, 50/40, manžeta**  
**Sink trap, wash machine outlet, 50/40**

- S nerezovou mřížkou. Ø odpadu 50/40 mm. Možnost připojit pračku nebo myčku.
- With stainless steel grill, waste dia. 50/40 mm. Possibility to connect washing machine or dishwasher.



Provedení	Finish	Kód	Bez DPH (Kč)	S DPH (Kč)	Bez DPH (€)	S DPH (€)
plast	plastic	<b>442,PP</b>	<b>208</b>	252	<b>8,32</b>	9,98

**443**
**Sifon dřezový, pračkový vývod, 40**  
**Sink trap, wash machine outlet, 40**

- S nerezovou mřížkou. Ø odpadu 40 mm. Možnost připojit pračku nebo myčku.
- With stainless steel grill, waste dia. 40 mm. Possibility to connect washing machine or dishwasher.



Provedení	Finish	Kód	Bez DPH (Kč)	S DPH (Kč)	Bez DPH (€)	S DPH (€)
plast	plastic	<b>443,PP</b>	<b>128</b>	155	<b>5,12</b>	6,14

**440**
**Sifon dřezový, 50/40, manžeta**  
**Sink trap, 50/40**

- S nerezovou mřížkou výpusti. Ø odpadu 40/50 mm.
- With stainless waste grill. 40/50 mm dia pipe.



Provedení	Finish	Kód	Bez DPH (Kč)	S DPH (Kč)	Bez DPH (€)	S DPH (€)
plast	plastic	<b>440,P</b>	<b>199</b>	241	<b>7,96</b>	9,55

**441**
**Sifon dřezový, 40**  
**Sink trap 40**

- S nerezovou mřížkou. Ø odpadu 40 mm.
- With stainless steel grill. Waste dia. 40 mm.



Provedení	Finish	Kód	Bez DPH (Kč)	S DPH (Kč)	Bez DPH (€)	S DPH (€)
plast	plastic	<b>441,P</b>	<b>117</b>	142	<b>4,68</b>	5,62

**439**
**Umyvadlový uzávěr 5/4"**  
**Wash-basin waste 5/4"**

- 5/4" s Ø odpadu 63 mm. Uzávěr výpusti umyvadla s gumovým špuntem a nerezovou miskou.
- 5/4" with waste dia. 63 mm. With stainless steel grill, rubber plug.



Provedení	Finish	Kód	Bez DPH (Kč)	S DPH (Kč)	Bez DPH (€)	S DPH (€)
plast	plastic	<b>439,P</b>	<b>52</b>	63	<b>2,08</b>	2,50

**449**
**Dřezový uzávěr 6/4"**  
**Sink waste 6/4"**

- 6/4" s Ø odpadu 70 mm. Uzávěr výpusti umyvadla s gumovým špuntem a nerezovou miskou.
- 6/4" with waste dia. 70 mm. With stainless steel grill, rubber plug.



Provedení	Finish	Kód	Bez DPH (Kč)	S DPH (Kč)	Bez DPH (€)	S DPH (€)
plast	plastic	<b>449,P</b>	<b>52</b>	63	<b>2,08</b>	2,50

**446**
**Flexi dopojení, plastová matka 6/4" x 40**  
**Flexi pipe, plastic nut 6/4" x 40**

- Pro snadné připojení dřezu, výlevky. Ø odpadu 40 mm na 6/4".
- For easy connection of sink and sinking. Waste pipe dia. 40 mm, 6/4".



Provedení	Finish	Kód	Bez DPH (Kč)	S DPH (Kč)	Bez DPH (€)	S DPH (€)
plast	plastic	<b>446,P</b>	<b>31</b>	38	<b>1,24</b>	1,49



**447**
**Flexi dopojení, kovová matka 6/4" x 40/50**  
**Flexi pipe, metal nut**

- Pro snadné připojení dřezu, vylevky. Ø odpadu 40/50 mm na 6/4".
- For easy connection of sink and sinking. Waste pipe dia. 40/50 mm, 6/4".



Provedení	Finish	Kód	Bez DPH (Kč)	S DPH (Kč)	Bez DPH (€)	S DPH (€)
plast	plastic	<b>447,P</b>	<b>41</b>	50	<b>1,64</b>	1,97

**450**
**Podlahová vpusť boční nerez 50**  
**Side floor drain - Inox 50**

- Rozměr 105 x 105 mm. Ø odpadu 50 mm. Tělo sifonu je plastové. Nerez mřížka 105 x 105 mm.
- 50 mm dia. waste body of the trap is plastic. Stainless grill 105 x 105 mm.



Provedení	Finish	Kód	Bez DPH (Kč)	S DPH (Kč)	Bez DPH (€)	S DPH (€)
chrom	chrome	<b>450,0</b>	<b>321</b>	388	<b>12,84</b>	15,41

**451**
**Podlahová vpusť spodní nerez 50**  
**Straight floor drain - Inox 50**

- Rozměr 105 x 105 mm. Ø odpadu 50 mm. Tělo sifonu je plastové. Nerezová mřížka 105 x 105 mm.
- 50 mm dia. waste, body of the trap is plastic. Stainless steel grill 105 x 105 mm.



Provedení	Finish	Kód	Bez DPH (Kč)	S DPH (Kč)	Bez DPH (€)	S DPH (€)
chrom	chrome	<b>451,0</b>	<b>321</b>	388	<b>12,84</b>	15,41

**460**
**Sifon pračkový podomítkový chrom**  
**Concealed washing machine trap chrome**

- Pro připojení pračky, myčky. Ø odpadu 40 mm. S chromovanou krytkou.
- For washing machine and dish washer, waste dia 40 mm, with chrome cover.



Provedení	Finish	Kód	Bez DPH (Kč)	S DPH (Kč)	Bez DPH (€)	S DPH (€)
chrom	chrome	<b>460,0</b>	<b>107</b>	129	<b>4,28</b>	5,14

**465**
**Sifon pračkový venkovní chrom**  
**External washing machine trap, chrome**

- Pro připojení pračky, myčky. Ø odpadu 32 mm. S chromovanou krytkou.
- For washing machine and dish washer, waste dia 32 mm, with chrome cover.



Provedení	Finish	Kód	Bez DPH (Kč)	S DPH (Kč)	Bez DPH (€)	S DPH (€)
chrom	chrome	<b>465,0</b>	<b>94</b>	114	<b>3,76</b>	4,51

**480**
**Sifon vanový 40/50 bez ventilu**  
**Bath trap 40/50**

- Vanový sifon k použití s vanovým uzávěrem. Ø odpadu 40/50 mm. Ø připojení sifonu 6/4".
- Used with bath waste, waste pipe dia 40/50 mm, connection dia. 6/4".



Provedení	Finish	Kód	Bez DPH (Kč)	S DPH (Kč)	Bez DPH (€)	S DPH (€)
plast	plastic	<b>480,P</b>	<b>84</b>	102	<b>3,36</b>	4,03

**470**
**Sifon vaničkový 60/40 Inox univerzální**  
**Shower tray siphon 60/40 Inox Universal**

- Průměr 82 mm. Kovová mřížka. Luxusní provedení. Ø odpadu 40 mm. Připojení sprchové vaničky Ø 60 mm.
- Dia. 82 mm. Metal grill. Luxurious design. 40 mm dia. waste. Shower tray connection 60 mm.



Provedení	Finish	Kód	Bez DPH (Kč)	S DPH (Kč)	Bez DPH (€)	S DPH (€)
plast	plastic	<b>470,P</b>	<b>322</b>	390	<b>12,88</b>	15,46

**475**
**Sifon vaničkový 90/40 Inox**  
**Shower tray siphon 90/40 Inox**

- Průměr 120 mm. Kovová mřížka. Luxusní provedení. Ø odpadu 40 mm. Připojení sprchové vaničky Ø 90 mm.
- Dia. 120 mm. Metal grill. Luxurious design. 40 mm dia. waste. Shower tray connection 90 mm.



Provedení	Finish	Kód	Bez DPH (Kč)	S DPH (Kč)	Bez DPH (€)	S DPH (€)
plast	plastic	<b>475,P</b>	<b>645</b>	780	<b>25,80</b>	30,96

**490**
**Napouštěcí ventil boční univerzální 3/8" + 1/2" plast**  
**Side inlet fill valve, universal 3/8" + 1/2" plastic**

- Pro napouštění WC nádržek s bočním přívodem.
- For filling toilet flush cisterns with side inlet.



Provedení	Finish	Kód	Bez DPH (Kč)	S DPH (Kč)	Bez DPH (€)	S DPH (€)
plast	plastic	<b>490,P</b>	<b>227</b>	275	<b>9,08</b>	10,90

**495**
**Vypouštěcí ventil - jedno tlačítko**  
**Flush valve - single button**

- Úsporný ventil se stop-tlačítkem, určený do kombi nádržek.
- Economic valve with stop-button intended for combi flush cistern.



Provedení	Finish	Kód	Bez DPH (Kč)	S DPH (Kč)	Bez DPH (€)	S DPH (€)
plast	plastic	<b>495,P</b>	<b>446</b>	540	<b>17,84</b>	21,41

**497**
**WC dopojení flexi 270-630**  
**WC flexi connector 270-630**

- Pro připojení WC odpadu 90–110 mm.
- For toilet waste connection 90–110 mm.



Provedení	Finish	Kód	Bez DPH (Kč)	S DPH (Kč)	Bez DPH (€)	S DPH (€)
plast	plastic	<b>497,P</b>	<b>151</b>	183	<b>6,04</b>	7,25

**486**
**Automatická vanová výpušť, vanový sifon 50 - chrom**  
**Automatic bath drain 50, chrome**

- S přepadem. Ø odpadu 40–50 mm.
- With overflow. 40–50 mm dia. waste.



Provedení	Finish	Kód	Bez DPH (Kč)	S DPH (Kč)	Bez DPH (€)	S DPH (€)
chrom	chrome	<b>486,0</b>	<b>644</b>	779	<b>25,76</b>	30,91

**488****Automatická vanová výpušť s napouštěním**  
Automatic bath drain, integrated water inlet inclusive bath

- S přepadem.  
Ø odpadu 40–50 mm.
- With overflow.  
40–50 mm dia.waste.



Provedení	Finish	Kód	Bez DPH (Kč)	S DPH (Kč)	Bez DPH (€)	S DPH (€)
chrom - plast	chrome - plastic	<b>488,0</b>	<b>2 478</b>	2 998	<b>99,12</b>	118,94

**489****Automatická vanová výpušť s napouštěním**  
Automatic bath drain, integrated water inlet inclusive bath

- S přepadem.  
Ø odpadu 40–50 mm.
- With overflow.  
40–50 mm dia.waste.



Provedení	Finish	Kód	Bez DPH (Kč)	S DPH (Kč)	Bez DPH (€)	S DPH (€)
chrom - kov	chrome - metal	<b>489,0</b>	<b>2 726</b>	3 298	<b>109,04</b>	130,85

# Náhradní díly pro rozdělovače a kohouty



---

**Popis:**

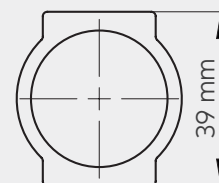
Náhradní díly pro všechny dodávané výrobky nabízí rychlé a spolehlivé řešení jakékoliv případné reklamace.



**RKPT-SET39**

**Termostatický ventil + redukce (sada C7)**  
**Thermostatic valve + nipple (set C7)**

- Výška profilu 39 mm.
- Body height 39 mm.



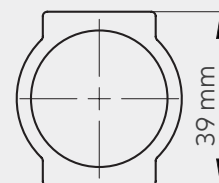
Provedení	Finish	Kód	Bez DPH (Kč)	S DPH (Kč)	Bez DPH (€)	S DPH (€)
mosaz	brass	<b>RKPT-SET39</b>	<b>131</b>	159	<b>5,24</b>	6,29



**RKPO-SET39**

**Stop ventil + redukce (sada C7)**  
**Stop valve + nipple (set C7)**

- Výška profilu 39 mm.
- Body height 39 mm.



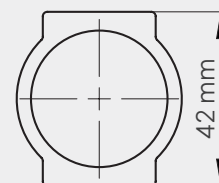
Provedení	Finish	Kód	Bez DPH (Kč)	S DPH (Kč)	Bez DPH (€)	S DPH (€)
mosaz	brass	<b>RKPO-SET39</b>	<b>113</b>	137	<b>4,52</b>	5,42



**RKPT-SET42**

**Termostatický ventil + redukce (sada C12)**  
**Thermostatic valve + nipple (set C12)**

- Výška profilu 42 mm.
- Body height 42 mm.



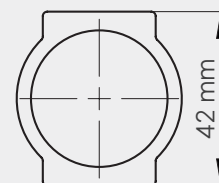
Provedení	Finish	Kód	Bez DPH (Kč)	S DPH (Kč)	Bez DPH (€)	S DPH (€)
mosaz	brass	<b>RKPT-SET42</b>	<b>131</b>	159	<b>5,24</b>	6,29



**RKPO-SET42**

**Stop ventil + redukce (sada C12)**  
**Stop valve + nipple (set C12)**

- Výška profilu 42 mm.
- Body height 42 mm.



Provedení	Finish	Kód	Bez DPH (Kč)	S DPH (Kč)	Bez DPH (€)	S DPH (€)
mosaz	brass	<b>RKPO-SET42</b>	<b>113</b>	137	<b>4,52</b>	5,42



**LC5Y**

**Držák rozdělovače kompletní jedna strana**  
**Manifold holder complete one side**



Provedení	Finish	Kód	Bez DPH (Kč)	S DPH (Kč)	Bez DPH (€)	S DPH (€)
chrom	chrome	<b>LC5Y</b>	<b>156</b>	189	<b>6,24</b>	7,49



### N10PORT-C7NEW

#### Sedlo průtokoměru 1/2" x 1/2" spodní díl Flow meter seat 1/2" x 1/2" lower part

- Se šroubením pro AL-PEX 16 mm, pro průtokoměr RKPP\_T nebo RKPP\_TP. Výška profilu 39 mm.
- With union for AL-PEX 16mm, for RKPP\_T or RKPP\_TP flowmeters. Body height 39 mm.



Provedení	Finish	Kód	Bez DPH (Kč)	S DPH (Kč)	Bez DPH (€)	S DPH (€)
mosaz	brass	<b>N10PORT-C7NEW</b>	<b>123</b>	149	<b>4,92</b>	5,90



### N10POR

#### Sedlo průtokoměru 1/2" x 3/4" spodní díl Flowmeter seat 1/2" x 3/4" lower part

- N10POR (C12)
- Výška profilu 42 mm.
  - Body height 42 mm.

- N10POR\_C7 (C7)
- Výška profilu 39 mm.
  - Body height 39 mm.



Provedení	Finish	Kód	Bez DPH (Kč)	S DPH (Kč)	Bez DPH (€)	S DPH (€)
mosaz	brass	<b>N10POR</b>	<b>61</b>	74	<b>2,44</b>	2,93
mosaz	brass	<b>N10POR_C7</b>	<b>61</b>	74	<b>2,44</b>	2,93



### N10PORS

#### Sedlo průtokoměru 1/2" x 3/4" zkrácené Flowmeter seat 1/2" x 3/4" lower part shortened

- Jen pro nerezové rozdělovače, pouze pro průtokoměry PRES BLOCK.
- Only for stainless steel manifolds, only for flowmeters PRES BLOCK.



Provedení	Finish	Kód	Bez DPH (Kč)	S DPH (Kč)	Bez DPH (€)	S DPH (€)
mosaz	brass	<b>N10PORS</b>	<b>61</b>	74	<b>2,44</b>	2,93



### RKPO1

#### Stop ventil rozdělovače 1/2" Manifold stop valve 1/2"

- RKPO1 (C12)
- Výška profilu 42 mm.
  - Body height 42 mm.

- RKPO1-C7 (C7)
- Výška profilu 39 mm.
  - Body height 39 mm.



Provedení	Finish	Kód	Bez DPH (Kč)	S DPH (Kč)	Bez DPH (€)	S DPH (€)
mosaz	brass	<b>RKPO1</b>	<b>61</b>	74	<b>2,44</b>	2,93
mosaz	brass	<b>RKPO1-C7</b>	<b>61</b>	74	<b>2,44</b>	2,93



### RKPT1

#### Uzavírací ventil rozdělovače 1/2" Manifold closing ventil 1/2"

- RKPT1 (C12)
- Výška profilu 42 mm.
  - Body height 42 mm.

- RKPT1-C7 (C7)
- Výška profilu 39 mm.
  - Body height 39 mm.



Provedení	Finish	Kód	Bez DPH (Kč)	S DPH (Kč)	Bez DPH (€)	S DPH (€)
mosaz	brass	<b>RKPT1</b>	<b>102</b>	123	<b>4,08</b>	4,90
mosaz	brass	<b>RKPT1-C7</b>	<b>102</b>	123	<b>4,08</b>	4,90

**RKPT2**

**Ruční hlavice rozdělovače 1/2"**  
Manual manifold head 1/2"



Provedení	Finish	Kód	Bez DPH (Kč)	S DPH (Kč)	Bez DPH (€)	S DPH (€)
plast	plastic	<b>RKPT2</b>	<b>30</b>	36	<b>1,20</b>	1,44

**KORSZOR**

**Zátka rozdělovače 1" s O-kroužkem**  
1" manifold cap with O-ring



Provedení	Finish	Kód	Bez DPH (Kč)	S DPH (Kč)	Bez DPH (€)	S DPH (€)
mosaz	brass	<b>KORSZOR</b>	<b>40</b>	48	<b>1,60</b>	1,92

**N10ZOR**

**Výstup pro svěrné šroubení 3/4" x 1/2" redukce pro rozdělovač**  
Outlet for clamp screwing 3/4" x 1/2" reduction



Provedení	Finish	Kód	Bez DPH (Kč)	S DPH (Kč)	Bez DPH (€)	S DPH (€)
mosaz	brass	<b>N10ZOR</b>	<b>61</b>	74	<b>2,44</b>	2,93

**N10ZOR-C7NEW**

**Výstup pro svěrné šroubení 1/2" x 1/2" redukce pro rozdělovač**  
Outlet for clamp screwing 1/2" x 1/2" reduction



Provedení	Finish	Kód	Bez DPH (Kč)	S DPH (Kč)	Bez DPH (€)	S DPH (€)
mosaz	brass	<b>N10ZOR-C7NEW</b>	<b>45</b>	54	<b>1,80</b>	2,16

**ZSR1**

**Vypouštěcí ventil rozdělovače 1/2"**  
Drain cock valve 1/2"



Provedení	Finish	Kód	Bez DPH (Kč)	S DPH (Kč)	Bez DPH (€)	S DPH (€)
mosaz	brass	<b>ZSR1</b>	<b>102</b>	123	<b>4,08</b>	4,90

**O15AH**

**Odvzdušňovací ventil 1/2" automatický**  
Automatic air-outlet valve 1/2"



Provedení	Finish	Kód	Bez DPH (Kč)	S DPH (Kč)	Bez DPH (€)	S DPH (€)
chrom	chrome	<b>O15AH</b>	<b>148</b>	179	<b>5,92</b>	7,10



**RKPP\_T a RKPP\_TP**

**Průtokoměr rozdělovače 1/2" - horní díl**  
Flowmeter 1/2" upper part



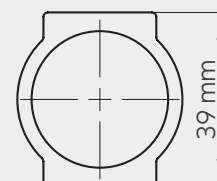
Provedení	Finish	Kód	Bez DPH (Kč)	S DPH (Kč)	Bez DPH (€)	S DPH (€)
mosaz-plast	brass-plastic	<b>RKPP_T</b>	<b>206</b>	249	<b>8,24</b>	9,89
plast	plastic	<b>RKPP_TP</b>	<b>189</b>	229	<b>7,56</b>	9,07



**RKPP-SET39**

**Průtokoměr + sedlo (sada C7)**  
Flow meter + lower part (set C7)

- Výška profilu 39 mm.
- Body height 39 mm.



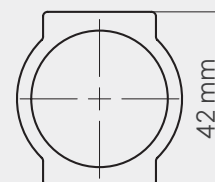
Provedení	Finish	Kód	Bez DPH (Kč)	S DPH (Kč)	Bez DPH (€)	S DPH (€)
mosaz-plast	brass-plastic	<b>RKPP-SET39</b>	<b>255</b>	309	<b>10,20</b>	12,24



**RKPP-SET42**

**Průtokoměr + sedlo (sada C12)**  
Flow meter + lower part (set C12)

- Výška profilu 42 mm.
- Body height 42 mm.



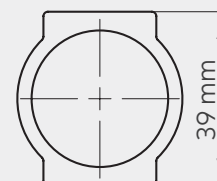
Provedení	Finish	Kód	Bez DPH (Kč)	S DPH (Kč)	Bez DPH (€)	S DPH (€)
mosaz-plast	brass-plastic	<b>RKPP-SET42</b>	<b>255</b>	309	<b>10,20</b>	12,24



**RKPP-SET39P12**

**Průtokoměr + sedlo**  
Flow meter + lower part

- Průtokoměr plast + sedlo 1/2" x 1/2" se šroubením pro AL-PEX 16 mm.
- Plaster flowmeter + seat/lower part 1/2" x 1/2" with union for AL-PEX 16 mm.



Provedení	Finish	Kód	Bez DPH (Kč)	S DPH (Kč)	Bez DPH (€)	S DPH (€)
mosaz-plast	brass-plastic	<b>RKPP-SET39P12</b>	<b>313</b>	379	<b>12,52</b>	15,02





ROZDĚLOVAČE  
PRO OTOPNÉ SYSTÉMY

**FERRO**<sup>®</sup>



**PF/JY136**

**Ovládání vypouštěcího kohoutu**  
Control of drain tap

- Jen pro kohouty FERRO.
- Only for drain tap FERRO.



Pro typ - For type	Kód	Bez DPH (Kč)	S DPH (Kč)	Bez DPH (€)	S DPH (€)
JY136N/10, JY136N/15	<b>PF/JY136N/10</b>	<b>28</b>	34	<b>1,12</b>	1,34
JY136/10, JY136/15,	<b>PF/JY136/10</b>	<b>28</b>	34	<b>1,12</b>	1,34
JY136/20	<b>PF/JY136/20</b>	<b>28</b>	34	<b>1,12</b>	1,34



**P/2002**

**Ovládací páka k zahradním ventilům**  
Control handle of valves from garden programme

- Jen pro ventily s označením HQK.
- Only for valves HQK.



Pro typ - For type	Kód	Bez DPH (Kč)	S DPH (Kč)	Bez DPH (€)	S DPH (€)
3/8", 1/2", 3/4"	<b>P/2002/20</b>	<b>28</b>	34	<b>1,12</b>	1,34
1"	<b>P/2002/25</b>	<b>28</b>	34	<b>1,12</b>	1,34



**V/2002**

**Kompletní koncovka zahradního ventilu**  
Complete ending of garden valve

- Pro připojení hadice.
- For hose connection.



Pro typ - For type	Kód	Bez DPH (Kč)	S DPH (Kč)	Bez DPH (€)	S DPH (€)
CF 2002/10	<b>V/2002/10</b>	<b>31</b>	38	<b>1,24</b>	1,49
CF 2002/15	<b>V/2002/15</b>	<b>41</b>	50	<b>1,64</b>	1,97
CF 2002/20	<b>V/2002/20</b>	<b>52</b>	63	<b>2,08</b>	2,50
CF 2002/25	<b>V/2002/25</b>	<b>63</b>	76	<b>2,52</b>	3,02



### PF/PÁKY

#### Ovládací páky ke kulovým kohoutům Control handles of ball valves

- Jen pro kohouty FERRO.
- Only for drain tap FERRO.



Pro typ - For type	Kód	Bez DPH (Kč)	S DPH (Kč)	Bez DPH (€)	S DPH (€)
KFP10, KFP101	<b>PF/KFP10</b>	<b>17</b>	21	<b>0,68</b>	0,82
KFP1, KFP11, KFPO1, KFPOM1, KFPW1, KFPZF1	<b>PF/KFP1</b>	<b>18</b>	22	<b>0,72</b>	0,86
KFP2, KFP21, KFPO2, KFPOM2, KFPW2, KFPZF2	<b>PF/KFP2</b>	<b>19</b>	23	<b>0,76</b>	0,91
KFP3, KFP31, KFPO3, KFPOM3, KFPW3, KFPZF3	<b>PF/KFP3</b>	<b>26</b>	31	<b>1,04</b>	1,25
KFP4, KFP41, KFPO4, KFPW4, KFP5, KFP51, KFPO5, KFPW5	<b>PF/KFP5</b>	<b>28</b>	34	<b>1,12</b>	1,34
KFP6, KFP61, KFPO6, KFPW6	<b>PF/KFP6</b>	<b>44</b>	53	<b>1,76</b>	2,11
KFP7	<b>PF/KFP7</b>	<b>140</b>	169	<b>5,60</b>	6,72
KFP8, KFP9	<b>PF/KFP9</b>	<b>156</b>	189	<b>6,24</b>	7,49
KFC1, KFC11, KFC2, KFC21	<b>PF/KFC1</b>	<b>17</b>	21	<b>0,68</b>	0,82
KFC3, KFC31	<b>PF/KFC3</b>	<b>22</b>	27	<b>0,88</b>	1,06
KFC4, KFC41	<b>PF/KFC4</b>	<b>32</b>	39	<b>1,28</b>	1,54
KFC5, KFC51, KFC6, KFC61	<b>PF/KFC5</b>	<b>51</b>	62	<b>2,04</b>	2,45
LU137/15	<b>PF/LU137/15</b>	<b>28</b>	34	<b>1,12</b>	1,34
LU137/20	<b>PF/LU137/20</b>	<b>28</b>	34	<b>1,12</b>	1,34
LU137/25	<b>PF/LU137/25</b>	<b>28</b>	34	<b>1,12</b>	1,34
LU137/32	<b>PF/LU137/32</b>	<b>37</b>	45	<b>1,48</b>	1,78
LU137/40	<b>PF/LU137/40</b>	<b>59</b>	71	<b>2,36</b>	2,83
LU137/50	<b>PF/LU137/50</b>	<b>59</b>	71	<b>2,36</b>	2,83



### PF/MOTÝLKY

#### Ovládací motýlky ke kulovým kohoutům Control butterfly handles of ball valves

- Jen pro kohouty FERRO.
- Only for drain tap FERRO.



Pro typ - For type	Kód	Bez DPH (Kč)	S DPH (Kč)	Bez DPH (€)	S DPH (€)
KFPM1, KFPM11, KFPS1, KFPM2, KFPM21, KFPS2, KFPM1SG, KFPM2SG	<b>PF/KFPM1</b>	<b>16</b>	19	<b>0,64</b>	0,77
KFPM3, KFPM31, KFPS3, KFPS3T, KFPS3A	<b>PF/KFPM3</b>	<b>18</b>	22	<b>0,72</b>	0,86
KFPM4, KFPM41	<b>PF/KFPM4</b>	<b>40</b>	48	<b>1,60</b>	1,92
KFCM1, KFCM11, KFCM2, KFCM21, KFCS1, KFCS2	<b>PF/KFCM1</b>	<b>14</b>	17	<b>0,56</b>	0,67
KFCM3, KFCM31, KFCS3	<b>PF/KFCM3</b>	<b>22</b>	27	<b>0,88</b>	1,06



**KR/3003**

**Krytka k rohovým a pračkovým ventilům**  
Cover of angle and washing machine valves



Provedení	Finish	Kód	Bez DPH (Kč)	S DPH (Kč)	Bez DPH (€)	S DPH (€)
chrom	chrome	<b>KR/3003</b>	<b>13</b>	16	<b>0,52</b>	0,62



**P/3001, P/3003**

**Ovládání k rohovým ventilům**  
Control of angle valves



Pro typ - For type	Kód	Bez DPH (Kč)	S DPH (Kč)	Bez DPH (€)	S DPH (€)
CF 3003	<b>P/3003</b>	<b>21</b>	25	<b>0,84</b>	1,01
CF 3001	<b>P/3001</b>	<b>21</b>	25	<b>0,84</b>	1,01
CF 3004 kov	<b>P/3004</b>	<b>31</b>	38	<b>1,24</b>	1,49



**P/3027, P/3016**

**Ovládání k pračkovým ventilům**  
Control of washing machine valves



Pro typ - For type	Kód	Bez DPH (Kč)	S DPH (Kč)	Bez DPH (€)	S DPH (€)
CF 3016 plast	<b>P/3016</b>	<b>28</b>	34	<b>1,12</b>	1,34
CF 3016 kov	<b>P/3016N</b>	<b>31</b>	38	<b>1,24</b>	1,49
CF 3027	<b>P/3027</b>	<b>21</b>	25	<b>0,84</b>	1,01



**P/3019**

**Ovládání k pračkovým ventilům**  
Control of washing machine valves



Provedení	Finish	Kód	Bez DPH (Kč)	S DPH (Kč)	Bez DPH (€)	S DPH (€)
plast-chrom	plastic-chrome	<b>P/3019</b>	<b>40</b>	48	<b>1,60</b>	1,92



**P/5104**

**Ovládání k rohovým kombinovaným ventilům**  
Control of angle valves



Pro typ	For type	Kód	Bez DPH (Kč)	S DPH (Kč)	Bez DPH (€)	S DPH (€)
baterie	mixer	<b>P/5104M</b>	<b>21</b>	25	<b>0,84</b>	1,01



**P/5104**

Ovládání k rohovým kombinovaným ventilům  
Control of angle valves



Pro typ	For type	Kód	Bez DPH (Kč)	S DPH (Kč)	Bez DPH (€)	S DPH (€)
pračka	washing machine	<b>P/5104V</b>	<b>41</b>	50	<b>1,64</b>	1,97



**PASKA**

Instalační páska teflonová  
Plumber teflon tape



Rozměr	Balení (ks)	Kód	Bez DPH (Kč)	S DPH (Kč)	Bez DPH (€)	S DPH (€)
12 x 0,1 x 10 m	1/10	<b>PASKA12</b>	<b>17</b>	21	<b>0,68</b>	0,82
19 x 0,2 x 15 m	1/10	<b>PASKA19</b>	<b>59</b>	71	<b>2,36</b>	2,83



**NIT150**

Instalační nit teflonová  
Plumber teflon thread



Délka	Balení (ks)	Kód	Bez DPH (Kč)	S DPH (Kč)	Bez DPH (€)	S DPH (€)
150 m	1/20	<b>NIT150</b>	<b>208</b>	252	<b>8,32</b>	9,98

# Výstavní panely



---

„CO SE NEVYSTAVÍ, TO SE NEPRODÁ...“

## Ukázka osazení - přívodní hadičky

Výstavní panely se dají osadit vybranou skupinou výrobků z našeho sortimentu dle přání zákazníka.




**Panel 22**  
**Drátěný univerzální - jednostranný**  
**Universal wire panel - one side**

- rozměr: v. 2 080 x š. 800 x h. 350 mm
- size: h. 2 080 x w. 800 x d. 350 mm

Provedení/finish:  
 drátěný / wire

**Ukázka osazení - sifony**




**Panel 22**  
**Drátěný univerzální - jednostranný**  
**Universal wire panel - one side**

- rozměr: v. 2 080 x š. 800 x h. 350 mm
- size: h. 2 080 x w. 800 x d. 350 mm

Provedení/finish:  
 drátěný / wire

**Ukázka osazení - přívodní hadičky**



**Panel EXRUM**  
**Panel - EXRUM**  
**Display panel - EXRUM**

- rozměr: v. 2 100 x š. 880 x h. 310 mm
- size: h. 2 100 x w. 880 x d. 310 mm

Provedení/finish:  
 kov/drát / metal/wire



NEW

### Panel 44 - expanzní nádoby

- rozměr: v. 320 x š. 260 x h. 170 mm.
- size: h. 320 x w. 260 x d. 170 mm.

Provedení/finish:

- Panel 44 - bílá, lesk / Panel 44 - white, glossy



NEW

### Panel 44 - kulové kohouty F-POWER

- rozměr: v. 320 x š. 260 x h. 170 mm.
- size: h. 320 x w. 260 x d. 170 mm.

Provedení/finish:

- Panel 44 - bílá, lesk / Panel 44 - white, glossy



NEW

### Panel 44 - rozdělovače mosaz

- rozměr: v. 320 x š. 260 x h. 170 mm.
- size: h. 320 x w. 260 x d. 170 mm.

Provedení/finish:

- Panel 44 - bílá, lesk / Panel 44 - white, glossy



NEW

### Panel 44 - rozdělovače nerez

- rozměr: v. 320 x š. 260 x h. 170 mm.
- size: h. 320 x w. 260 x d. 170 mm.

Provedení/finish:

- Panel 44 - bílá, lesk / Panel 44 - white, glossy



Zkratka-Code	Rabat	Strana	Zkratka-Code	Rabat	Strana	Zkratka-Code	Rabat	Strana
<b>1</b>			<b>114/210</b>	C	58	<b>457/12Y</b>	C	68
101/100	C	58	114/30	C	58	457/2Y	C	68
101/120	C	58	114/40	C	58	457/3Y	C	68
101/150	C	58	114/50	C	58	457/4Y	C	68
101/180	C	58	114/60	C	58	457/5Y	C	68
101/20	C	58	114/80	C	58	457/6Y	C	68
101/210	C	58	126/30	C	59	457/7Y	C	68
101/30	C	58	126/40	C	59	457/8Y	C	68
101/40	C	58	126/50	C	59	457/9Y	C	68
101/50	C	58	126/80	C	59	460,0	C	129
101/60	C	58	127/30	C	59	465,0	C	129
101/80	C	58	127/40	C	59	470,P	C	130
103/100	C	58	127/50	C	59	475,P	C	130
103/120	C	58	127/80	C	59	480,P	C	129
103/150	C	58	130/35	C	59	486,0	C	130
103/180	C	58	130/50	C	59	488,0	C	131
103/20	C	58	130/60	C	59	489,0	C	131
103/210	C	58	131/50	C	59	490,P	C	130
103/30	C	58	131/70	C	59	495,P	C	130
103/40	C	58	19,0	A	126	497,P	C	130
103/50	C	58	<b>2</b>			<b>6</b>		
103/60	C	58	20,0	C	126	600/1200,0	B	101
103/80	C	58	<b>3</b>			600/1200,1	B	100
104/100	C	58	33,0	A	122	600/1200/R,0	B	101
104/120	C	58	34,0	A	122	600/1200/R,1	B	100
104/150	C	58	35,0	A	122	600/1200/RS,0	B	102
104/180	C	58	36,0	A	123	600/1200/RS,5	B	102
104/20	C	58	37,0	A	123	600/1600,0	B	101
104/210	C	58	38,0	A	124	600/1600,1	B	100
104/30	C	58	<b>4</b>			600/1600/R,0	B	101
104/40	C	58	410,P	C	127	600/1600/R,1	B	100
104/50	C	58	411,P	C	127	600/1600/RS,0	B	102
104/60	C	58	420,P	C	126	600/1600/RS,5	B	102
104/80	C	58	422,PP	C	127	600/1800,0	B	101
111/100	C	58	430,P	C	126	600/1800/R,0	B	101
111/120	C	58	431,P	C	127	600/1800/RS,0	B	102
111/150	C	58	432,PP	C	127	600/1800/RS,5	B	102
111/180	C	58	439,P	C	128	600/900,1	B	100
111/20	C	58	440,P	C	128	600/900/R,1	B	100
111/210	C	58	441,P	C	128	67761500Y	C	78
111/30	C	58	442,PP	C	127	67841612Y	C	77
111/40	C	58	443,PP	C	128	67861612Y	C	77
111/50	C	58	446,P	C	128	69190001YW	C	109
111/60	C	58	447,P	C	129	<b>C</b>		
111/80	C	58	449,P	C	128	CF2002/10	C	29
112/100	C	58	450,0	C	129	CF2002/15	C	29
112/30	C	58	450/1200,0	B	101	CF2002/20	C	29
112/40	C	58	450/1200,1	B	100	CF2002/25	C	29
112/50	C	58	450/1200/R,0	B	101	CF3002/10	C	39
112/60	C	58	450/1200/R,1	B	100	CF3002/10M	C	40
112/80	C	58	450/1200/RS,0	B	102	CF3002/20	C	40
113/100	C	58	450/1200/RS,5	B	102	CF3003/10	C	38
113/30	C	58	450/1600,0	B	101	CF3003/10M	C	38
113/40	C	58	450/1600,1	B	100	CF3003/15	C	38
113/50	C	58	450/1600/R,0	B	101	CF3008/10	C	38
113/60	C	58	450/1600/RS,0	B	102	CF3009/10	C	38
113/80	C	58	450/1600/RS,5	B	102	CF3010/10	C	39
114/100	C	58	450/900,1	B	100	CF3010/10M	C	39
114/120	C	58	450/900/R,1	B	100	CF3010/15	C	39
114/150	C	58	451,0	C	129	CF3010/20	C	39
114/180	C	58	457/10Y	C	68	CF3012/10	C	42
114/20	C	58	457/11Y	C	68	CF3013/10	C	42

Zkratka-Code	Rabat	Strana	Zkratka-Code	Rabat	Strana	Zkratka-Code	Rabat	Strana
CF3016	C	40	FT206/20	C	47	FT215/50	C	50
CF3017	C	41	FT206/25	C	47	FT215/502	C	50
CF3019	C	41	FT206/252	C	47	FT216/1010	C	50
CF3019A	C	41	FT206/32	C	47	FT216/1015	C	50
CF3019M	C	41	FT206/402	C	47	FT216/1020	C	50
CF3027	C	40	FT206/403	C	47	FT216/1025	C	50
CF5104	C	40	FT206/8	C	47	FT216/1510	C	50
<b>F</b>			FT207/10	C	48	FT216/15100	C	50
F02M	C	33	FT207/15	C	48	FT216/1515	C	50
F03M	C	33	FT207/20	C	48	FT216/1520	C	50
F04M	C	33	FT207/25	C	48	FT216/1525	C	50
F05M	C	33	FT207/32	C	48	FT216/1530	C	50
F06M	C	33	FT207/40	C	48	FT216/1540	C	50
F07M	C	33	FT207/50	C	48	FT216/1550	C	50
F2G	C	62	FT207/8	C	48	FT216/1560	C	50
F3G	C	62	FT208/10	C	48	FT216/1580	C	50
F4G	C	62	FT208/15	C	48	FT216/2010	C	50
F5G	C	62	FT208/20	C	48	FT216/2015	C	50
F6G	C	62	FT208/25	C	48	FT216/2020	C	50
F7G	C	62	FT208/32	C	48	FT216/2025	C	50
FT201/10	C	46	FT208/40	C	48	FT216/2030	C	50
FT201/15	C	46	FT208/50	C	48	FT216/2040	C	50
FT201/20	C	46	FT209/10	C	48	FT216/2050	C	50
FT201/25	C	46	FT209/15	C	48	FT216/2515	C	50
FT201/32	C	46	FT209/20	C	48	FT216/2520	C	50
FT201/40	C	46	FT209/25	C	48	FT216/2530	C	50
FT201/50	C	46	FT209/32	C	48	FT216/2540	C	50
FT201/8	C	46	FT209/40	C	48	FT216/2550	C	50
FT202/10	C	46	FT209/50	C	48	FT217/20	C	47
FT202/15	C	46	FT210/10	C	48	FT217/25	C	47
FT202/20	C	46	FT210/15	C	48	FT217/252	C	47
FT202/25	C	46	FT210/20	C	48	FT217/32	C	47
FT202/32	C	46	FT210/25	C	48	FT217/322	C	47
FT202/40	C	46	FT210/32	C	48	FT217/323	C	47
FT202/50	C	46	FT210/40	C	48	FT218/10	C	47
FT202/8	C	46	FT210/50	C	48	FT218/15	C	47
FT203/10	C	46	FT211/10	C	49	FT218/20	C	47
FT203/15	C	46	FT211/15	C	49	FT218/252	C	47
FT203/20	C	46	FT211/20	C	49	FT218/32	C	47
FT203/25	C	46	FT211/25	C	49	FT218/402	C	47
FT203/32	C	46	FT212/10	C	49	FT219/1510	C	54
FT203/40	C	46	FT212/15	C	49	FT219/15100	C	54
FT203/50	C	46	FT212/20	C	49	FT219/1515	C	54
FT203/8	C	46	FT213/10	C	49	FT219/1520	C	54
FT204/10	C	46	FT213/15	C	49	FT219/1525	C	54
FT204/15	C	46	FT213/20	C	49	FT219/1530	C	54
FT204/20	C	46	FT213/25	C	49	FT219/1550	C	54
FT204/25	C	46	FT214/115	C	49	FT220/15	C	51
FT204/32	C	46	FT214/75	C	49	FT220/20	C	51
FT204/40	C	46	FT214/95	C	49	FT220/25	C	51
FT204/50	C	46	FT215/10	C	50	FT221/10	C	51
FT204/8	C	46	FT215/15	C	50	FT221/15	C	51
FT205/10	C	47	FT215/152	C	50	FT221/20	C	51
FT205/15	C	47	FT215/20	C	50	FT221/25	C	51
FT205/20	C	47	FT215/202	C	50	FT221/252	C	51
FT205/25	C	47	FT215/25	C	50	FT221/32	C	51
FT205/32	C	47	FT215/252	C	50	FT222/10	C	54
FT205/40	C	47	FT215/32	C	50	FT222/15	C	54
FT205/50	C	47	FT215/322	C	50	FT222/20	C	54
FT205/8	C	47	FT215/323	C	50	FT223/10	C	54
FT206/10	C	47	FT215/40	C	50	FT223/15	C	54
FT206/15	C	47	FT215/402	C	50	FT223/20	C	54

Zkratka-Code	Rabat	Strana	Zkratka-Code	Rabat	Strana	Zkratka-Code	Rabat	Strana
FT224/10	C	54	GBM25	C	91	JY521/25	C	89
FT224/15	C	54	GBM25SN01	C	91	<b>K</b>		
FT224/20	C	54	GBM30	C	91	KCD1	C	25
FT225/10	C	55	GBM30SN01	C	91	KCD2	C	25
FT225/15	C	55	GBMW60	C	92	KFC1	C	22
FT225/20	C	55	GBMW60SN01	C	92	KFC11	C	22
FT226/10	C	55	GM40GPA	C	76	KFC2	C	22
FT226/15	C	55	GM-WP	C	76	KFC21	C	22
FT226/20	C	55	GT10	C	114	KFC3	C	22
FT227/10	C	55	GT12	C	114	KFC31	C	22
FT227/15	C	55	GT30B	C	107	KFC4	C	22
FT227/20	C	55	GT30B	C	113	KFC41	C	22
FT228/10	C	55	GT31B	C	107	KFC5	C	22
FT228/15	C	55	GT31B	C	113	KFC51	C	22
FT228/20	C	55	GT34B	C	107	KFC6	C	22
FT229/15	C	51	GT34B	C	114	KFC61	C	22
FT229/15	C	116	GZ300C	B	104	KFCM1	C	23
FT229/20	C	51	<b>J</b>			KFCM11	C	22
FT229/20	C	116	JY135/15	C	29	KFCM2	C	23
FT230/15	C	51	JY502/15	C	31	KFCM21	C	22
FT230/20	C	51	JY502/20	C	31	KFCM3	C	23
FT230/25	C	51	JY502/25	C	31	KFCM31	C	22
FT231/15	C	52	JY502/32	C	31	KFCS1	C	23
FT231/20	C	52	JY502/40	C	31	KFCS2	C	23
FT232/15	C	52	JY502/50	C	31	KFCS3	C	23
FT232/20	C	52	JY503/100	C	32	KFM1SGK	C	35
FT232/25	C	52	JY503/15	C	32	KFM1SGPK	C	35
FT233/1510	C	52	JY503/20	C	32	KFM2SGK	C	35
FT233/1512	C	52	JY503/25	C	32	KFM2SGPK	C	35
FT233/1514	C	52	JY503/32	C	32	KFMF1SGK	C	35
FT233/1520	C	52	JY503/40	C	32	KFMF2SGK	C	35
FT233/2020	C	52	JY503/50	C	32	KFMFZZ2SGK	C	35
FT233/2525	C	52	JY503/65	C	32	KFP1	C	15
FT234/1510	C	52	JY503/80	C	32	KFP10	C	15
FT234/1512	C	52	JY504/15	C	31	KFP101	C	15
FT234/1514	C	52	JY504/20	C	31	KFP11	C	15
FT234/1518	C	52	JY504/25	C	31	KFP1D	C	20
FT234/1520	C	52	JY504/32	C	31	KFP1P	C	20
FT234/2020	C	52	JY504/40	C	31	KFP2	C	15
FT234/2525	C	52	JY504/50	C	31	KFP21	C	15
FT235/25	C	53	JY505/15	C	31	KFP2D	C	20
FT235/25	C	89	JY505/20	C	31	KFP2P	C	20
FT236/25	C	53	JY505/25	C	31	KFP3	C	15
FT236/25	C	89	JY505/32	C	31	KFP31	C	15
FT305/20	C	53	JY505/40	C	31	KFP4	C	15
FT305/20	C	56	JY505/50	C	31	KFP41	C	15
FT305/25	C	53	JY507/20	C	31	KFP5	C	15
FT305/25	C	56	JY507/25	C	31	KFP51	C	15
FT306/15	C	53	JY507/32	C	31	KFP6	C	15
FT306/15	C	56	JY507/40	C	31	KFP61	C	15
FT306/20	C	53	JY508/100	C	32	KFP7	C	15
FT306/20	C	56	JY508/15	C	32	KFP8	C	15
FT306/25	C	53	JY508/20	C	32	KFP9	C	15
FT306/25	C	56	JY508/25	C	32	KFPM1	C	16
FT307/15	C	53	JY508/32	C	32	KFPM10	C	16
FT307/15	C	56	JY508/40	C	32	KFPM101	C	16
FT307/20	C	53	JY508/50	C	32	KFPM11	C	16
FT307/20	C	56	JY508/65	C	32	KFPM1SG	C	19
FTE01	C	76	JY508/80	C	32	KFPM2	C	16
<b>G</b>			JY520/25	C	30	KFPM21	C	16
GBM15	C	91	JY520/25	C	89	KFPM2SG	C	19
GBM15SN01	C	91	JY521/25	C	30	KFPM3	C	16

Zkratka-Code	Rabat	Strana	Zkratka-Code	Rabat	Strana	Zkratka-Code	Rabat	Strana
KFPM31	C	16	LU115/25	C	27	P/5104M	A	140
KFPM4	C	16	LU118/15	C	27	P/5104V	A	141
KFPM41	C	16	LU118/20	C	27	PASKA12	C	42
KFPMT1	C	19	LU118/25	C	27	PASKA12	C	141
KFPMT2	C	19	LU137/15	C	27	PASKA19	C	42
KFPN1	C	16	LU137/20	C	27	PASKA19	C	141
KFPN2	C	16	LU137/25	C	27	PER,001	A	125
KFPN3	C	16	LU137/32	C	27	PER,012	A	125
KFPO1	C	18	LU137/40	C	27	PER,020	A	125
KFPO2	C	18	LU137/50	C	27	PER,K2	A	125
KFPO3	C	18	<b>M</b>			PER/54000,0	A	125
KFPO4	C	18	M6304A	C	118	PER/58000,0	A	125
KFPO5	C	18	M6304R	C	118	PER/ECO	A	125
KFPO6	C	18	M6306A	C	118	PERF,P	A	126
KFPOM1	C	18	M6306R	C	118	PF/JY136/10	A	138
KFPOM2	C	18	M6310A	C	118	PF/JY136/20	A	138
KFPOM3	C	18	M6310R	C	119	PF/JY136N/10	A	138
KFPS1	C	17	MEM01	C	98	PF/KFC1	A	139
KFPS11	C	17	MEM02	C	98	PF/KFC3	A	139
KFPS2	C	17	MEM03	C	98	PF/KFC4	A	139
KFPS21	C	17	MEM04	C	98	PF/KFC5	A	139
KFPS3	C	17	MEM05	C	98	PF/KFCM1	A	139
KFPS3	C	69	MEM06	C	98	PF/KFCM3	A	139
KFPS3	C	73	MEM07	C	98	PF/KFP1	A	139
KFPS31	C	17	MEM11	C	98	PF/KFP10	A	139
KFPS3A	C	19	MEM12	C	98	PF/KFP2	A	139
KFPS3T	C	19	MEM13	C	98	PF/KFP3	A	139
KFPS4	C	17	MEM14	C	98	PF/KFP5	A	139
KFPS41	C	17	MEM15	C	98	PF/KFP6	A	139
KFPW1	C	17	MM10	C	44	PF/KFP7	A	139
KFPW2	C	17	MR-SET	C	76	PF/KFP9	A	139
KFPW3	C	17	<b>N</b>			PF/KFPM1	A	139
KFPW4	C	17	N10POR	C	134	PF/KFPM3	A	139
KFPW5	C	17	N10POR_C7	C	69	PF/KFPM4	A	139
KFPW6	C	17	N10POR_C7	C	134	PF/LU137/15	A	139
KFPZF1	C	18	N10PORS	C	134	PF/LU137/20	A	139
KFPZF2	C	18	N10PORT-C7NEW	C	134	PF/LU137/25	A	139
KFPZF3	C	18	N10ZOR	C	69	PF/LU137/32	A	139
KFPZF4	C	18	N10ZOR	C	135	PF/LU137/40	A	139
KGMS11	C	62	N10ZOR-C7NEW	C	73	PF/LU137/50	A	139
KGMS21	C	62	N10ZOR-C7NEW	C	135	PL115/15	C	61
KGMS31	C	62	NIT150	C	41	PL115/20	C	61
KGS11	C	62	NIT150	C	141	PL115/25	C	61
KGS21	C	62	<b>O</b>			PL137/15	C	61
KGS31	C	62	O15AH	C	69	PL137/20	C	61
KOR5ZOR	C	69	O15AH	C	135	PL137/25	C	61
KOR5ZOR	C	73	O15AS1	C	73	PL137/32	C	61
KOR5ZOR	C	135	OT/200	B	104	PL137/40	C	61
KR/3003	A	140	OT/300	B	104	PL137/50	C	61
KRN1	C	24	OT/400	B	104	PNK/100	A	43
KRN10	C	23	OT/500	B	104	PNK/150	A	43
KRN101	C	24	OT/800	B	104	PNK/200	A	43
KRN2	C	23	<b>P</b>			PNK/250	A	43
<b>L</b>			P/2002/20	A	138	PNK/300	A	43
LC2RDW20	C	81	P/2002/25	A	138	PNK/350	A	43
LC2RDW25	C	81	P/3001	A	140	PNK/400	A	43
LC5Y	C	133	P/3003	A	140	PNK/500	A	43
LU113/15	C	27	P/3004	A	140	PV/100	A	43
LU113/20	C	27	P/3016	A	140	PV/150	A	43
LU113/25	C	27	P/3016N	A	140	PV/200	A	43
LU115/15	C	27	P/3019	A	140	PV/250	A	43
LU115/20	C	27	P/3027	A	140	PV/300	A	43

Zkratka-Code	Rabat	Strana	Zkratka-Code	Rabat	Strana	Zkratka-Code	Rabat	Strana
PV/350	A	43	RKPP-SET39P12	C	136	S285-BL-B	A	123
PV/400	A	43	RKPP-SET42	C	78	S285BR	A	124
PV/46	A	43	RKPP-SET42	C	136	S287PP-B	A	122
PV/500	A	43	RKPT1	C	69	S288PPCB	A	124
PVK/100	A	43	RKPT1	C	134	S288PPC-B	A	124
PVK/150	A	43	RKPT1-C7	C	69	SADAEXP	C	97
PVK/200	A	43	RKPT1-C7	C	73	SJ15ACPLUS	C	116
PVK/250	A	43	RKPT1-C7	C	134	SJ15AFPLUS	C	116
PVK/300	A	43	RKPT2	C	69	SJ20ACPLUS	C	116
PVK/350	A	43	RKPT2	C	73	SJ20AFPLUS	C	116
PVK/400	A	43	RKPT2	C	135	SN-RO02S	C	71
PVK/500	A	43	RKPT-SET39	C	78	SN-RO03S	C	71
<b>R</b>			RKPT-SET39	C	133	SN-RO04S	C	71
RA300/10	C	108	RKPT-SET42	C	79	SN-RO05S	C	71
RA300/15	C	108	RKPT-SET42	C	133	SN-RO06S	C	71
RA310/15	C	108	RO02S	C	66	SN-RO07S	C	71
RA320/10	C	108	RO03S	C	66	SN-RO08S	C	71
RA320/15	C	108	RO04S	C	66	SN-RO09S	C	71
RA330/10	C	108	RO05S	C	66	SN-RO10S	C	71
RA330/15	C	108	RO06S	C	66	SN-RO11S	C	71
RA341/25	C	112	RO07S	C	66	SN-RO12S	C	71
RA351/25	C	112	RO08S	C	66	SN-ROU02S	C	72
RA401	C	109	RO09S	C	66	SN-ROU03S	C	72
RA402/1520	C	109	RO10S	C	66	SN-ROU04S	C	72
RA403	C	111	RO11S	C	66	SN-ROU05S	C	72
RA501/10	C	111	RO12S	C	66	SN-ROU06S	C	72
RA501/8	C	111	RPN02	C	67	SN-ROU07S	C	72
RA502/10	C	111	RPN03	C	67	SN-ROU08S	C	72
RA502/15	C	111	RPN04	C	67	SN-ROU09S	C	72
RA502/5	C	111	RPN05	C	67	SN-ROU10S	C	72
RA502/8	C	111	RPN06	C	67	SN-ROU11S	C	72
RA503/15	C	111	RPN07	C	67	SN-ROU12S	C	72
RA504/15	C	109	RPN08	C	67	SN-RZP02S	C	71
RA601/10	C	110	RPN09	C	67	SN-RZP03S	C	71
RA601/15	C	110	RPN10	C	67	SN-RZP04S	C	71
RA602/15	C	110	RPN11	C	67	SN-RZP05S	C	71
RA603/10	C	110	RPN12	C	67	SN-RZP06S	C	71
RA603/15	C	110	RZ02S	C	66	SN-RZP07S	C	71
RA604/15	C	110	RZ03S	C	66	SN-RZP08S	C	71
RC15S	C	94	RZ04S	C	66	SN-RZP09S	C	71
RDW200200	C	81	RZ05S	C	66	SN-RZP10S	C	71
RDW200300	C	81	RZ06S	C	66	SN-RZP11S	C	71
RDW200400	C	81	RZ07S	C	66	SN-RZP12S	C	71
RDW250200	C	81	RZ08S	C	66	SN-RZPU02S	C	72
RDW250300	C	81	RZ09S	C	66	SN-RZPU03S	C	72
RDW250400	C	81	RZ10S	C	66	SN-RZPU04S	C	72
RKPO1	C	134	RZ11S	C	66	SN-RZPU05S	C	72
RKPO1-C7	C	69	RZ12S	C	66	SN-RZPU06S	C	72
RKPO1-C7	C	73	RZP02S	C	67	SN-RZPU07S	C	72
RKPO1-C7	C	134	RZP03S	C	67	SN-RZPU08S	C	72
RKPO-SET39	C	79	RZP04S	C	67	SN-RZPU09S	C	72
RKPO-SET39	C	133	RZP05S	C	67	SN-RZPU10S	C	72
RKPO-SET42	C	79	RZP06S	C	67	SN-RZPU11S	C	72
RKPO-SET42	C	133	RZP07S	C	67	SN-RZPU12S	C	72
RKPP_T	C	69	RZP08S	C	67	SZN-0	C	75
RKPP_T	C	136	RZP09S	C	67	SZN-1	C	75
RKPP_TP	C	69	RZP10S	C	67	SZN-2	C	75
RKPP_TP	C	136	RZP11S	C	67	SZN-2-170	C	75
RKPP-C7NEW	C	73	RZP12S	C	67	SZN-3	C	75
RKPP-SET39	C	78	<b>S</b>			SZN-4	C	75
RKPP-SET39	C	136	S282-BL	A	126	SZN-4-170	C	75
RKPP-SET39P12	C	78	S285B-BL-B	A	123	SZN-5	C	75

Zkratka-Code	Rabat	Strana
SZN-6-170	C	75
SZP-0	C	75
SZP-1	C	75
SZP-2	C	75
SZP-3	C	75
SZP-4	C	75
SZP-5	C	75
<b>T</b>		
T100120A	C	120
T63120A	C	119
T80120A	C	119
TK12150	C	120
T-KUS,0	B	102
T-KUS,1	B	102
TM63A	C	119
TM80R	C	119
TS05Z	C	96
TS08Z	C	96
TS12Z	C	96
TS18Z	C	96
TS24Z	C	96
TS35S	C	96
TS35Z	C	96
TS50S	C	96
TS50Z	C	96
TS80S	C	96
TT/200	B	104
TT/300	B	104
TT/400	B	104
TT/500	B	104
TT/800	B	104
<b>U</b>		
U02Z	C	97
UCHYT,P	A	43
<b>V</b>		
V/2002/10	A	138
V/2002/15	A	138
V/2002/20	A	138
V/2002/25	A	138
V05Z	C	96
V08Z	C	96
V100S	C	97
V12Z	C	96
V18Z	C	96
V24Z	C	96
V35Z	C	96
V50S	C	97
V60S	C	97
V80S	C	97
VU/55000,0	A	124
<b>W</b>		
W0101	C	88
W0201	C	83
W0202	C	83
W0203	C	83
W0204	C	83
W0301	C	84
W0302	C	84
W0401	C	85
W0601	C	86
W0602	C	86
W0603	C	87

Zkratka-Code	Rabat	Strana
W0604	C	87
WG0500	C	64
WG0750	C	64
WG1000	C	64
WG1250	C	64
WG1500	C	64
WG2000	C	64
WGK0500	C	64
WGK0750	C	64
WGK1000	C	64
WGK1250	C	64
WGK1500	C	64
WGK2000	C	64
WGN0500	C	64
WGN0750	C	64
WGN1000	C	64
WGN1250	C	64
WGN1500	C	64
WGN2000	C	64
<b>Z</b>		
Z1515	C	93
Z1515MF	C	93
Z1525	C	93
Z1525MF	C	93
Z1530	C	93
Z1530MF	C	93
Z1560	C	93
Z1560MF	C	93
Z1580	C	93
Z2025	C	93
Z2030	C	93
Z2060	C	93
Z293-BL	C	42
Z295-BL	C	42
Z501	C	44
Z501R	C	44
Z502	C	44
ZK1F20	C	36
ZK2F1520	C	36
ZSR1	C	69
ZSR1	C	73
ZSR1	C	135
ZSSN1	C	24
ZSSN10	C	24
ZSUN1	C	24
ZSUN10	C	24
ZSUN2	C	24
ZTD30BL	C	106
ZTD30CR	C	106
ZTD30WH	C	106
ZTM1	C	113
ZTM2	C	113
ZTO30CR	C	105
ZTO30WH	C	105
ZTV1	C	112
ZTV2	C	112



# Obecné obchodní podmínky

## DODACÍ PODMÍNKY CZ (SK)

- Dodavatel se zavazuje zajistit vlastním nákladem dopravu objednaného zboží přepravní službou, avšak pouze u objednávek, které přesahují v nákupních cenách hodnotu 5 000 Kč (200 EUR).
- V případě, že hodnota objednávky je v rozmezí od 2 500 do 5 000 Kč (100–200 EUR), bude zboží vyexpedováno s expedičními náklady na přepravu ve výši 95 Kč (5,80 EUR).
- V případě, že hodnota objednávky je menší než 2 500 Kč (100 EUR), bude zboží vyexpedováno s expedičními náklady na přepravu ve výši 150 Kč (8,20 EUR).

Výše objednávky	Cena za dopravu
nad 5 000 Kč (200 EUR)	ZDARMA
2 500–5 000 Kč (100–200 EUR)	95 Kč (5,80 EUR)
menší než 2 500 Kč (100 EUR)	150 Kč (8,20 EUR)

## OSTATNÍ USTANOVENÍ

- Obrázky použité v ceníku jsou ilustrativní.
- Za chyby vzniklé v tisku neručíme.

## PRAVIDLA OBJEDNÁVÁNÍ A EXPEDICE

1. Závazné objednávky přijímáme telefonicky, faxem, e-mailem, poštou nebo osobně.
2. Na objednávkách uvádějte u každé položky přesný kód zboží a počet požadovaných kusů.
3. Pro zpracování objednávek je v případě rozporu textové části a kódu rozhodující kód zboží.
4. Na objednávkách kupující uvede jméno a telefon kontaktní osoby, se kterou můžeme řešit případné nesrovnalosti v objednávce.

5. Vaše doručené objednávky se vyřizují (fakturují a expedují) ihned, což je důvodem k tomu, že není možné objednávky později měnit nebo doplňovat.
6. Aby nedocházelo ke zbytečným reklamacím, upozorňujeme odběratele, aby objednávali pouze na základě našeho kompletního aktuálního ceníku. Ceníky baterií a koupelňových doplňků nazvané „Výběr z naší nabídky“ jsou určeny pro vaše zákazníky.
7. Neobjednávejte zboží přes naše obchodní zástupce. Nejrychlejší způsob je objednat zboží přímo.
8. Neposílejte objednávky dvojmo „pro jistotu“. Může se stát, že vám bude zásilka expedována dvakrát.
9. Pokud některé zboží z vaší objednávky není k dispozici, je pro nás standardní poslat objednávku bez chybějícího zboží a toto zboží je u nás v rezervaci. Ihned po naskladnění chybějícího zboží je zbytek objednávky expedován. Nevztahuje se na instalátorský program.
10. Chybně objednané zboží nelze vrátit, leda bychom se písemně dohodli jinak. V případě dohody o vrácení zboží, musí být zboží nepoužité a v originálně zabaleném stavu. Zboží, které nevedeme skladem a bylo objednáno speciálně pro vás, nemůže být vráceno zpět.
11. Zboží objednané v dopoledních hodinách se ve většině případů expeduje ve stejný den s předpokládanou dodací lhůtou 24 hodin.

U zboží objednaného odpoledne je předpoklad doručení kupujícímu 48 hodin. Protože přepravu zajišťujeme externími přepravními službami, jsou dodací lhůty orientační a nikoli stoprocentně závazné.

Všechny uvedené částky jsou v Kč/EUR bez DPH.



# Pravidla vyřizování reklamací

1. Při vybírání jakéhokoliv výrobku dodávaného firmou Novaservis zvažte, které funkce od něj požadujete. To, že výrobek nevyhovuje vašim pozdějším nárokům, není důvod k následné reklamaci.
2. Po převzetí zboží je odběratel povinen zkontrolovat množství, povrchovou úpravu a typ zboží. Případné nesrovnalosti je nutné oznámit dodavateli nejpozději do dvou dnů od obdržení zásilky. Pozdější reklamáce se neuznávají.
3. Pokud odběratel reklamuje záměnu typů nebo barevného provedení, případně kvalitu povrchové úpravy, je nezbytné zaslat toto zboží na adresu dodavatele, který až po doručení zásilky od odběratele pošle požadované zboží.
4. **Veškeré reklamáce týkající se dodávek, tj. záměn barevných kombinací, typů a počtů, řeší pouze fakturační oddělení dodavatele.**
5. Dodavatel neodpovídá za závady a poškození způsobené nesprávným používáním, neodbornou manipulací nebo instalací, mechanickým poškozením způsobeným odběratelem, montážní firmou nebo konečným spotřebitelem.
6. Dodavatel neodpovídá za závady způsobené nedodržením podmínek uvedených v záručních listech a montážních návodech.
7. Dodavatel neodpovídá za závady vzniklé nečistotami ve vodovodním řádu nebo způsobené vodním kamenem.
8. Dodavatel dále neodpovídá za:
  - ucpání sprchových koncovek při zanedbání čištění sprchových otvorů
  - poškození mechaniky baterií v důsledku odstranění vstupních ochranných sítěk u nástěnných baterií
  - narušení povrchu baterií a koupelňových doplňků v důsledku používání jiných čisticích prostředků, než je uvedeno v záručních listech
  - závady baterií způsobené horkou vodou o teplotě vyšší, než která je uvedena v záručním listu
  - závady baterií způsobené tlakem vyšším, než který je uvedený v záručním listu
9. Konečný spotřebitel může záruku uplatnit u subjektu, kde byl výrobek zakoupen.
10. Zboží poslané k reklamaci musí vždy obsahovat kromě podrobného popisu závady i řádně vyplněný záruční list včetně data prodeje, typu a barevné kombinace zboží a razítka prodejny. U reklamovaného zboží je nutno vždy uvést stav povrchu výrobku v době zaslání k dodavateli.
11. Veškeré zboží zaslané k reklamaci musí být bezpečně a správně zabaleno tak, aby během přepravy nedošlo k jeho poškození.  
Za vady vzniklé přepravou v důsledku nedostatečného obalu nese vinu odesílatel.
12. Dojde-li k poškození zboží při přepravě, vyřizuje reklamaci s přepravcem odesílatel.
13. Pracovník servisního střediska dodavatele musí okamžitě informovat odesílatele o skutečnosti, že zboží poslané k reklamaci bylo přijato s poškozenou povrchovou úpravou.
14. O tom, zda reklámace bude vyřízena kladně nebo záporně, rozhodují pracovníci servisního střediska dodavatele, kteří jsou povinni vždy spolu s reklamovaným zbožím poslat písemné vyjádření k reklamaci.
15. **Všechny technické dotazy je nutno řešit přímo s pracovníky servisního střediska dodavatele**  
 • pro ČR na tel.: +420 548 428 013  
 • pro SR na tel.: +421 911 473 193
16. **Veškeré reklamáce vodovodních baterií v ČR hláste přímo na CALL CENTRU dodavatele na tel.: +420 548 428 044, případně e-mailem na reklamace@novaservis.cz.**
17. Výrobky s odstranitelnou funkční závadou dodavatel nemění za nové zboží. V případě neodstranitelné funkční vady musí odběratel zaslat reklamovaný výrobek na servisní středisko dodavatele, kde bude po posouzení a uznání reklámace vyměněn za nový. Pokud odběratel provede spotřebiteli výměnu vadného výrobku za nový bez konzultace se servisním střediskem dodavatele, činí toto na vlastní zodpovědnost a v případě odstranitelné závady nebude tento výrobek vyměněn dodavatelem za nový.

# Sídlo společnosti kontakty



## SÍDLO SPOLEČNOSTI

### NOVASERVIS spol. s r.o.

Merhautova 208  
613 00 Brno  
Česká republika  
T: +420 548 428 011  
E: [novaservis@novaservis.cz](mailto:novaservis@novaservis.cz)  
[www.novaservis.cz](http://www.novaservis.cz)

### NOVASERVIS FERRO SK s.r.o.

Továrenská 3110/20J  
905 01 Senica  
Slovenská republika  
T: +421 911 473 193  
E: [servissk@novaservis.sk](mailto:servissk@novaservis.sk)  
[www.novaservis.sk](http://www.novaservis.sk)

### VÝROBNÍ ZÁVOD ZNOJMO

Družstevní 5  
669 02 Znojmo  
T: +420 515 282 111



## OBCHODNÍ ÚDAJE

NOVASERVIS spol. s r.o.  
zapsaný v obchodním rejstříku  
u Kraj. soudu v Brně, Rg. oddíl C,  
vložka 71359

IČ: 29288690  
DIČ: CZ29288690

### Bankovní spojení - CZK:

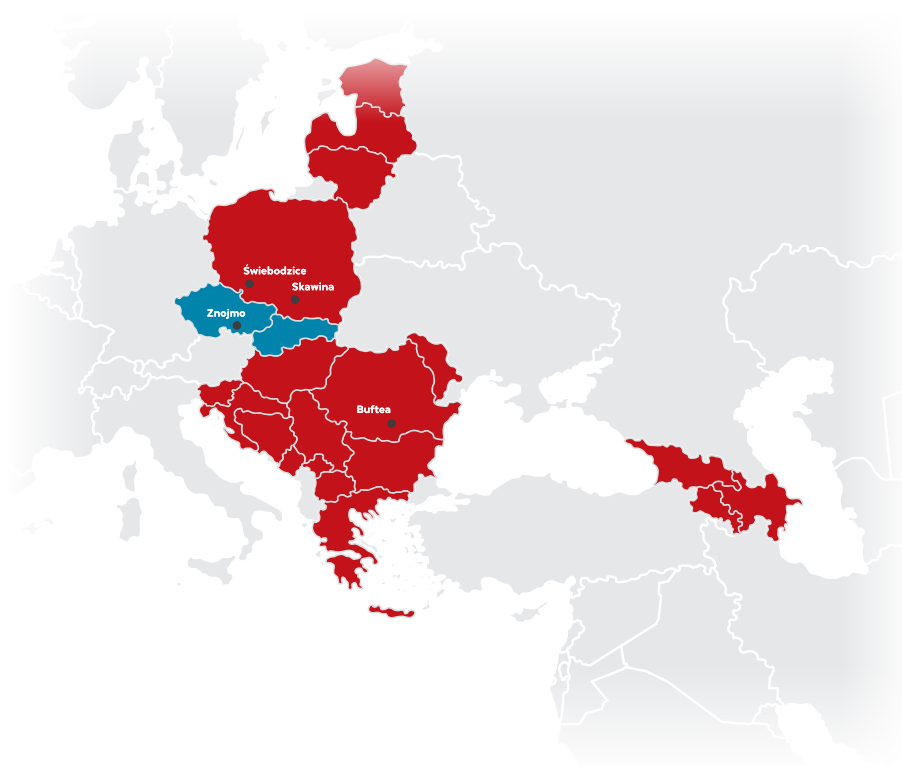
KB BRNO  
č. ú. 43-9111500287/0100

### Bankovní spojení - EUR:

UniCredit Bank CZ & SK a.s.  
IBAN: CZ4827000000002114301820  
SWIFT: BACXCZPP

**novaservis**  
FERRO GROUP

**FERRO**<sup>®</sup>  
GROUP



## EXPANDUJEME!

Již 13 let jsme součástí silné mezinárodní skupiny FERRO, která je díky kvalitě produktů, profesionálnímu přístupu a výhodám spolupráce lídrem v oboru v 23 zemích Evropy.



## KONTAKTY

Spojovatelka - objednávky	Telefon	<b>+420 548 428 011</b>
	Fax	<b>+420 548 428 012</b>
	E-mail	<b>objednavky@novaservis.cz</b>
Fakturace	Telefon	<b>+420 548 428 043</b>
	Provozní hodiny	<b>Po-Čt: 7.00-17.00 hodin Pá: 7.00-16.00 hodin</b>
Export	Telefon	<b>+420 548 428 040</b>
	Fax	<b>+420 548 428 041</b>
	E-mail	<b>export@novaservis.cz</b>
E-shop	Telefon	<b>+420 548 428 037</b>
	E-mail	<b>shop@novaservis.cz</b>
Prodejna I. Merhautova 208, Brno	Telefon	<b>+420 548 428 014</b>
	Provozní hodiny	<b>Po-Čt: 8.00-18.00 hodin Pá: 8.00-17.00 hodin</b>
Prodejna II. Družstevní 5, Znojmo	Telefon	<b>+420 515 282 123</b>
	Provozní hodiny	<b>Po-Čt : 9.00-17.00 hodin Pá: 8.00-16.00 hodin</b>
Centrální sklad (Znojmo)	Telefon	<b>+420 515 282 128</b>
Výrobní závod (Znojmo)	Telefon	<b>+420 515 282 111</b>



## SERVISNÍ KONTAKTY

### SERVIS ČESKÁ REPUBLIKA - servis baterií až do domu \*

Telefon - technické dotazy	<b>+420 548 428 013</b>
E-mail - technické dotazy	<b>servis@novaservis.cz</b>
Provozní hodiny	<b>Po-Čt: 8.00-18.00 hodin Pá: 8.00-17.00 hodin</b>

### Vyřizování reklamací

Telefon - reklamace vodovodních baterií	<b>+420 548 428 044</b>
E-mail - reklamace	<b>reklamace@novaservis.cz</b>
Fax - reklamace	<b>+ 420 548 428 042</b>
Provozní hodiny	<b>Po-Pá: 8.00-16.00 hodin</b>
<b>www.novaservis.cz/vyrizovani-reklamaci/</b>	

### SERVIS SLOVENSKÁ REPUBLIKA

Telefon	<b>+421 911 473 193 +421 346 585 048</b>
E-mail	<b>servissk@novaservis.sk</b>
Provozní hodiny	<b>Po-Pá: 8.00-16.00 hodin</b>



Kontakty



Film - představení společnosti



Vyřizování reklamací



Katalog v elektronické verzi

Obrázky jsou pouze ilustrativní, za tiskové chyby neručíme.

\* nevztahuje se na příslušenství baterií



FILM - PŘEDSTAVENÍ  
SPOLEČNOSTI



FILM - ROZDĚLOVAČE  
DO OTOPNÝCH  
SYSTÉMŮ



KATALOG  
V ELEKTRONICKÉ  
VERZI

Obrázky jsou pouze ilustrativní, za tiskové chyby neručíme.

**SK - NOVASERVIS FERRO SK s.r.o.**

Továrenská 31 110/20J, 905 01 Senica  
Slovenská republika

**T:** +421 346 585 048, +421 911 473 193  
**E:** servissk@novaservis.sk

[www.novaservis.sk](http://www.novaservis.sk)

**NOVASERVIS spol. s r.o.**

Merhautova 208, 613 00 Brno  
Česká republika

**T:** +420 548 428 011  
**M:** +420 602 724 699  
**E:** novaservis@novaservis.cz

[www.novaservis.cz](http://www.novaservis.cz)



[/novaservis-spol-s-r-o](#)



[/novaservisczbyferrogroup](#) • [/novaservisskbyferrogroup](#)



[/novaservis\\_cesko](#) • [/novaservis\\_slovensko](#)



[/novaservisbrno](#)