



NOVINKY 2024

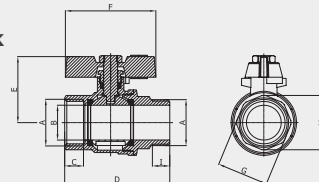
PLATNOST OD 05/2024



KFPM1

Kulový plnopřůtoký kohout, motýlek
Full flow ball valve, butterfly handle

- PN30; Typ ŠM.
 - PN30; Type MF.
- Dostupnost: 6/2024.



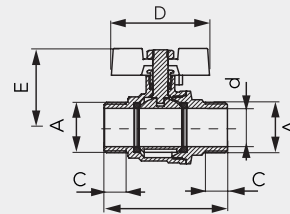
DN	A	B [mm]	C [mm]	D [mm]	E [mm]	F [mm]	G [mm]	H [mm]	I [mm]	Rozměr	Balení (ks)	Kód	Bez DPH (Kč)	S DPH (Kč)	Bez DPH (€)	S DPH (€)
10	G3/8	10	9	53,5	34	51,3	20,5	22	10,5	3/8"	12/120	KFPM101	112	136	4,48	5,38



KFPN

Kulový plnopřůtoký kohout, motýlek
Full flow ball valve, butterfly handle

- PN30; Typ ŠŠ.
 - PN30; Type MM.
- Dostupnost: 6/2024.



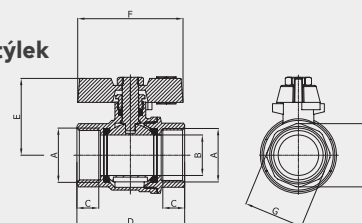
DN	A	d [mm]	C [mm]	B [mm]	E [mm]	D [mm]	Rozměr	Balení (ks)	Kód	Bez DPH (Kč)	S DPH (Kč)	Bez DPH (€)	S DPH (€)
15	G1/2	15	11	59,5	37,9	51,3	1/2"	15/150	KFPN1	140	169	5,60	6,72
20	G3/4	20	11,5	64,5	41,3	51,3	3/4"	12/96	KFPN2	206	249	8,24	9,89
25	G1	25	13,5	77	47,4	65	1"	10/50	KFPN3	329	398	13,16	15,79



KFBM

Kulový plnopřůtoký kohout, motýlek
Full flow ball valve, butterfly handle

- PN30; Typ MM.
 - PN30; Type FF.
- Dostupnost: 6/2024.



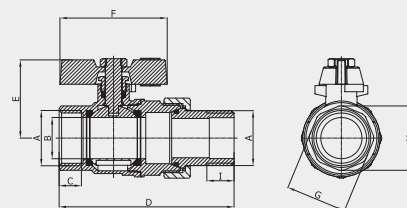
DN	A	B [mm]	C [mm]	D [mm]	E [mm]	F [mm]	G [mm]	H [mm]	Rozměr	Balení (ks)	Kód	Bez DPH (Kč)	S DPH (Kč)	Bez DPH (€)	S DPH (€)
10	G3/8	10	9	43	34	51,3	20,5	22	3/8"	12/120	KFBM10	110	133	4,40	5,28




KFPS

Kulový plnopřůtoký kohout se šroubením, motýlek
Full flow ball valve with union, butterfly handle

- PN30; Typ ŠM.
 - PN30; Type MF.
- Dostupnost: 6/2024.



DN	A	B [mm]	C [mm]	D [mm]	E [mm]	F [mm]	G [mm]	H [mm]	I [mm]	Rozměr	Balení (ks)	Kód	Bez DPH (Kč)	S DPH (Kč)	Bez DPH (€)	S DPH (€)
32	G1 1/4	32	14	124,6	63,7	88	47	50	18,5	5/4"	4/16	KFPS4	743	899	29,72	35,66

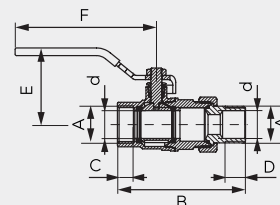


KFPS1

Kulový plnoprůtočný kohout se šroubením, páka

Full flow ball valve with union, lever

- PN30; Typ ŠM.
 - PN30; Type MF.
- Dostupnost: 6/2024.



DN	A	d [mm]	C [mm]	D [mm]	B [mm]	E [mm]	F [mm]	Rozměr	Balení (ks)	Kód	Bez DPH (Kč)	S DPH (Kč)	Bez DPH (€)	S DPH (€)
15	G1/2	15	10,5	12,5	80,8	48,5	96	1/2"	8/80	KFPS11	187	226	7,48	8,98
20	G3/4	20	11	12,5	93	53,8	101,5	3/4"	6/48	KFPS21	291	352	11,64	13,97
25	G1	25	13	16,5	108	64,6	116,5	1"	4/20	KFPS31	449	543	17,96	21,55
32	G1 1/4	32	14	16,5	124,6	70,5	116,5	5/4"	2/12	KFPS41	743	899	29,72	35,66

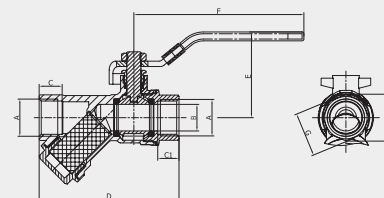


KFPZF4

Kulový plnoprůtočný kohout s filtrem, páka

Full flow ball valve with a filter, lever

- PN16; Typ MM.
 - PN16; Type FF.
- Dostupnost: 6/2024.



DN	A	B [mm]	C [mm]	C1 [mm]	D [mm]	E [mm]	F [mm]	G [mm]	H [mm]	Rozměr	Balení (ks)	Kód	Bez DPH (Kč)	S DPH (Kč)	Bez DPH (€)	S DPH (€)
32	G1 1/4	32	16	15,5	137	70,5	116,5	47	50	5/4"	2/12	KFPZF4	817	989	32,68	39,22

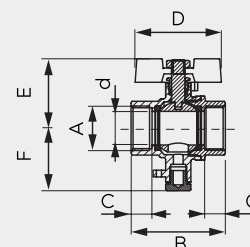


KFPMT1

Kulový kohout s přípojením čidla - motýlek

Ball-shaped tap with sensor connection - butterfly handle

- Typ MM. PN16. Přípojení čidla M10x1.
 - Type FF. PN16. Sensor connection M10x1.
- Dostupnost: 6/2024.



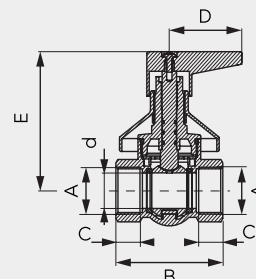
DN	A	d [mm]	C [mm]	D [mm]	B [mm]	E [mm]	F [mm]	Rozměr	Balení (ks)	Kód	Bez DPH (Kč)	S DPH (Kč)	Bez DPH (€)	S DPH (€)
15	G1/2	15	12	50,5	38	51,3	37,2	1/2"	12/120	KFPMT1	164	198	6,56	7,87
20	G3/4	20	12,5	56,1	41,1	51,3	37,2	3/4"	12/60	KFPMT2	247	299	9,88	11,86



KFPD

Podomítkový kulový kohout, páka Concealed ball valve, lever

- PN16; Typ MM.
 - PN16; Type FF.
- Dostupnost: 6/2024.



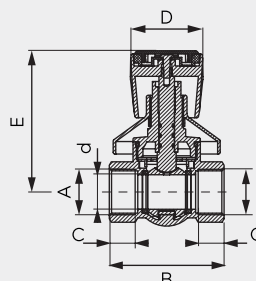
DN	A	d [mm]	C [mm]	B [mm]	E [mm]	D [mm]	Rozměr	Balení (ks)	Kód	Bez DPH (Kč)	S DPH (Kč)	Bez DPH (€)	S DPH (€)
15	G1/2	15	12,5	57	73,5	45	1/2"	4/32	KFP1D	330	399	13,20	15,84
20	G3/4	20	15	66,5	76,5	45	3/4"	4/32	KFP2D	412	499	16,48	19,78




KFPD

Podomítkový kulový kohout, rukojeť Concealed ball valve, knob

- PN16; Typ MM.
 - PN16; Type FF.
- Dostupnost: 6/2024.



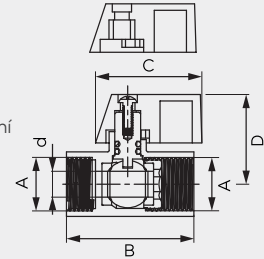
DN	A	d [mm]	C [mm]	B [mm]	E [mm]	D [mm]	Rozměr	Balení (ks)	Kód	Bez DPH (Kč)	S DPH (Kč)	Bez DPH (€)	S DPH (€)
15	G1/2	15	12,5	57	78,8	45,3	1/2"	4/32	KFP1P	354	428	14,16	16,99
20	G3/4	20	15	66,5	82	45,3	3/4"	4/20	KFP2P	412	499	16,48	19,78




KRN MM Kulový minikohout Ball-shaped mini-tap

- Typ MM, PN10.
Balení obsahuje červenou i modrou páčku pro označení teplé a studené vody/přívodu a vývodu vody.
- Type FF, PN10.
The packaging includes red and blue lever to indicate hot or cold water/water input or output.

Dostupnost: 06/2024.



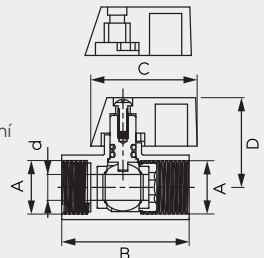
DN	A	d [mm]	B [mm]	C [mm]	D [mm]	Rozměr	Balení (ks)	Kód	Bez DPH (Kč)	S DPH (Kč)	Bez DPH (€)	S DPH (€)
10	G3/8	8	41	33	28,3	3/8"	10/120	KRN10	90	109	3,60	4,32
15	G1/2	10	47,2	33	29,8	1/2"	10/120	KRN2	123	149	4,92	5,90



KRN ŠM Kulový minikohout Ball-shaped mini-tap

- Typ ŠM, PN10.
Balení obsahuje červenou i modrou páčku pro označení teplé a studené vody/přívodu a vývodu vody.
- Type MF, PN10.
The packaging includes red and blue lever to indicate hot or cold water/water input or output.

Dostupnost: 06/2024.

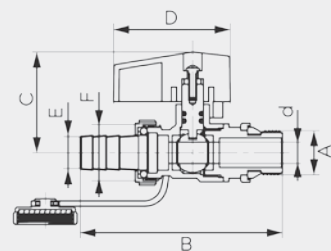


DN	A	d [mm]	B [mm]	C [mm]	D [mm]	Rozměr	Balení (ks)	Kód	Bez DPH (Kč)	S DPH (Kč)	Bez DPH (€)	S DPH (€)
10	G3/8	8	41	33	28,3	3/8"	10/240	KRN101	90	109	3,60	4,32
15	G1/2	10	47,2	33	29,8	1/2"	20/160	KRN1	123	149	4,92	5,90



ZSUN Vypouštěcí kulový kohout s těsněním Drain ball valve with sealing

- PN10.
S hadičníkem a víčkem.
- PN10.
With hose connector and cap.

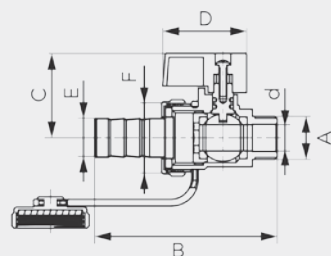


DN	A	d [mm]	B [mm]	C [mm]	D [mm]	E [mm]	F [mm]	Rozměr	Balení (ks)	Kód	Bez DPH (Kč)	S DPH (Kč)	Bez DPH (€)	S DPH (€)
10	G3/8	10	82,5	40,5	43,5	13	G1/2	3/8"	10/120	ZSUN10	148	179	5,92	7,10
15	G1/2	12	92	41	43,5	15	G3/4	1/2"	10/80	ZSUN1	173	209	6,92	8,30
20	G3/4	15	92,5	43	43,5	19,6	G1	3/4"	10/60	ZSUN2	239	289	9,56	11,47



ZSSN Vypouštěcí kulový kohout Drain ball valve

- PN10.
S hadičníkem a víčkem.
- PN10.
With hose connector and cap.



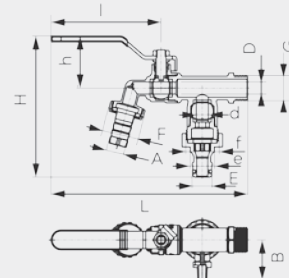
DN	A	d [mm]	B [mm]	C [mm]	D [mm]	E [mm]	F [mm]	Rozměr	Balení (ks)	Kód	Bez DPH (Kč)	S DPH (Kč)	Bez DPH (€)	S DPH (€)
10	G3/8	9	68,5	32,3	32	15	G3/4	3/8"	10/120	ZSSN10	107	129	4,28	5,14
15	G1/2	9	70,5	32,3	32	15	G3/4	1/2"	10/120	ZSSN1	115	139	4,60	5,52



KCD

Zahradní kulový kohout, 2 vývody Garden ball valve, 2 outlets

- Jmenovitý tlak [bar]: 10.
Maximální provozní teplota [°C]: 65.
- Nominal pressure [bar]: 10.
Maximum operating temperature [°C]: 65.



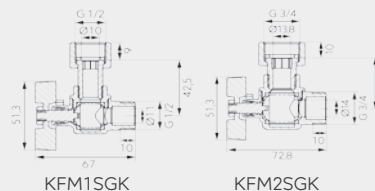
DN	A [mm]	B [mm]	D, d [mm]	E/e [mm]	G [mm]	F, f [mm]	H [mm]	L [mm]	Rozměr	Balení (ks)	Kód	Bez DPH (Kč)	S DPH (Kč)	Bez DPH (€)	S DPH (€)
15	15	33	10	15,5/198	G1/2	G3/4	117	161,5	1/2" x 3/4"	8/32	KCD1	330	399	13,20	15,84
20	19,5	33	10	15,5/198	G3/4	G1	118	164	3/4" x 1"	6/24	KCD2	412	499	16,48	19,78




KFM1SGK

Rohový kulový kohout, ke kotlům Angle valve with swivel nut

- Jmenovitý tlak [bar]: 10.
Maximální provozní teplota [°C]: 100.
- Nominal pressure [bar]: 10.
Maximum operating temperature [°C]: 100.



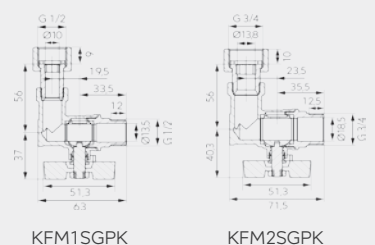
DN	Rozměr	Balení (ks)	Kód	Bez DPH (Kč)	S DPH (Kč)	Bez DPH (€)	S DPH (€)
15	1/2"	10	KFM1SGK	222	269	8,88	10,66
20	3/4"	8	KFM2SGK	313	379	12,52	15,02



KFM1SGPK

Rohový kulový kohout, ke kotlům Angle valve with swivel nut

- Jmenovitý tlak [bar]: 10.
Maximální provozní teplota [°C]: 100.
- Nominal pressure [bar]: 10.
Maximum operating temperature [°C]: 100.



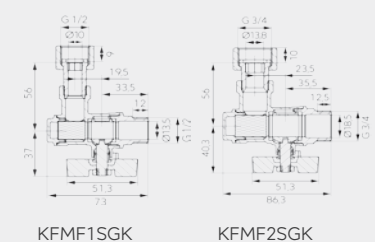
DN	Rozměr	Balení (ks)	Kód	Bez DPH (Kč)	S DPH (Kč)	Bez DPH (€)	S DPH (€)
15	1/2"	8	KFM1SGPK	272	329	10,88	13,06
20	3/4"	8	KFM2SGPK	396	479	15,84	19,01



KFMF1SGK

Rohový kulový kohout s filtrem, ke kotlům Angle valve with swivel nut with filter

- Jmenovitý tlak [bar]: 10.
Maximální provozní teplota [°C]: 100.
- Nominal pressure [bar]: 10.
Maximum operating temperature [°C]: 100.



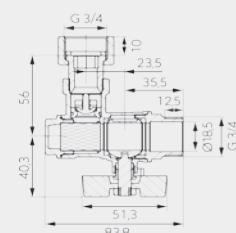
DN	Rozměr	Balení (ks)	Kód	Bez DPH (Kč)	S DPH (Kč)	Bez DPH (€)	S DPH (€)
15	1/2"	8	KFMF1SGK	288	348	11,52	13,82
20	3/4"	8	KFMF2SGK	412	499	16,48	19,78




KFMFZZ2SGK

Rohový kulový kohout s filtrem a zpětnou klapkou, ke kotlům Angle valve with swivel nut with filter, check valve

- Jmenovitý tlak [bar]: 10.
Maximální provozní teplota [°C]: 100.
- Nominal pressure [bar]: 10.
Maximum operating temperature [°C]: 100.



DN	Rozměr	Balení (ks)	Kód	Bez DPH (Kč)	S DPH (Kč)	Bez DPH (€)	S DPH (€)
20	3/4"	8	KFMFZZ2SGK	495	599	19,80	23,76



ZK1F20

Sada kulových kohoutů pro připojení kotle Angular 1-functional boiler valves set

- Jmenovitý tlak [bar]: 10.
Maximální provozní teplota [°C]: 100.
Sada obsahuje: 1x KFM2SGPK 3/4", 1x KFMFZZ2SGK 3/4" s filtrem a zpětnou klapkou.
- Nominal pressure [bar]: 10.
Maximum operating temperature [°C]: 100.
Set composition: 1x KFM2SGPK 3/4", 1x KFMFZZ2SGK 3/4" with filter and swivel nut.

Dostupnost: 6/2024.

Kód	Bez DPH (Kč)	S DPH (Kč)	Bez DPH (€)	S DPH (€)
ZK1F20	768	929	30,72	36,86



ZK2F1520

Sada kulových kohoutů pro připojení kotle Angular 2-functional boiler valves set

- Jmenovitý tlak [bar]: 10.
Maximální provozní teplota [°C]: 100.
Sada obsahuje: 1x KFM1SGPK 1/2", 1x KFM2SGPK 3/4", 1x KFMF1SGK 1/2" s filtrem, 1x KFMFZZ2SGK 3/4" s filtrem a zpětnou klapkou.
- Nominal pressure [bar]: 10.
Maximum operating temperature [°C]: 100.
Set composition: 1x KFM1SGPK 1/2", 1x KFM2SGPK 3/4", 1x KFMF1SGK 1/2" with filter 1x KFMFZZ2SGK 3/4" with filter and swivel nut.

Dostupnost: 6/2024.

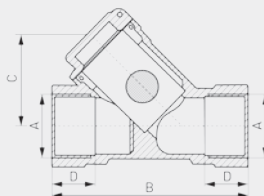
Kód	Bez DPH (Kč)	S DPH (Kč)	Bez DPH (€)	S DPH (€)
ZK2F1520	1 239	1 499	49,56	59,47



FxG

Plynový sítkový filtr Gas strainer

- Typ MM
Materiál filtru: nerezová ocel AISI304. Materiál těla a zátky: mosaz CW617N.
Materiál těsnění zátky: NBR. Průměr filtrační vložky: 0,2 ± 0,02 mm.
Jmenovitý tlak: 5 bar (PN5). Provozní teplota: min. -20 °C max. 60 °C.
- Typ FF
Material of filter: AISI304 stainless steel. Material of body and plug: brass CW617N. Material of plug sealing: NBR.
Mesh size of filter insert: 0,2 ± 0,02 mm.
Nominal pressure: 5 bar (PN5).
Operating temperature: min. -20 °C max. 60 °C.



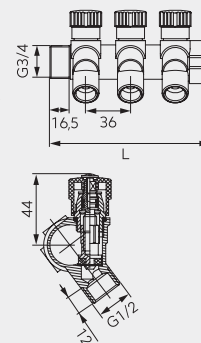
DN	A [mm]	B [mm]	C [mm]	D [mm]	Rozměr	Balení (ks)	Kód	Bez DPH (Kč)	S DPH (Kč)	Bez DPH (€)	S DPH (€)
15	Rp 1/2	67	33,6	15	1/2"	12	F2G	148	179	5,92	7,10
20	Rp 3/4	80	37,5	16,3	3/4"	8	F3G	239	289	9,56	11,47
25	Rp 1	85	45,6	19,1	1"	6	F6G	330	399	13,20	15,84
32	Rp 5/4	98	54,8	21,4	5/4"	2	F4G	536	649	21,44	25,73
40	Rp 6/4	116	58,7	21,4	6/4"	2	F5G	900	1 089	36,00	43,20
50	Rp 2	136	70,7	25,7	2"	2	F7G	1 421	1 719	56,84	68,21



RDW200

Sanitární rozdělovač Sanitary manifold

- Mosazné tělo rozdělovače 3/4" ŠM 2-4cestný. Vřetenové uzavírací ventily. Balení obsahuje červenou i modrou rukojeť pro označení teplé a studené vody. Maximální provozní tlak [bar]: 10. Maximální provozní teplota [°C]: 110.
- Brass manifold body 3/4" SM 2-4way. Spindle shut-off valves. Package includes both red and blue handles to indicate hot and cold water. Maximum operating pressure [bar]: 10. Maximum operating temperature [°C]: 110.



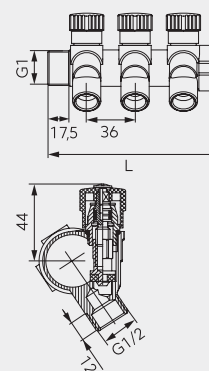
Varianta	Délka [mm]	Kód	Bez DPH (Kč)	S DPH (Kč)	Bez DPH (€)	S DPH (€)
2cestný	93	RDW200200	412	499	16,48	19,78
3cestný	129	RDW200300	619	749	24,76	29,71
4cestný	165	RDW200400	826	999	33,04	39,65



RDW250

Sanitární rozdělovač Sanitary manifold

- Mosazné tělo rozdělovače 1" ŠM 2-4cestný. Vřetenové uzavírací ventily. Balení obsahuje červenou i modrou rukojeť pro označení teplé a studené vody. Maximální provozní tlak [bar]: 10. Maximální provozní teplota [°C]: 110.
- Brass distributor body 1" SM 2-4way. Spindle shut-off valves. Package includes both red and blue handles to indicate hot and cold water. Maximum operating pressure [bar]: 10. Maximum operating temperature [°C]: 110.



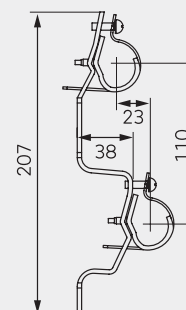
Varianta	Délka [mm]	Kód	Bez DPH (Kč)	S DPH (Kč)	Bez DPH (€)	S DPH (€)
2cestný	95	RDW250200	578	699	23,12	27,74
3cestný	131	RDW250300	743	899	29,72	35,66
4cestný	167	RDW250400	1 032	1 249	41,28	49,54



LC2RDW

Držák sanitárního rozdělovače Sanitary manifold holder

- Sada obsahuje 2 kusy. Pozinkovaná ocel. Gumová objímka.
- Set contains 2 pieces. Galvanized steel. Rubber sleeve.

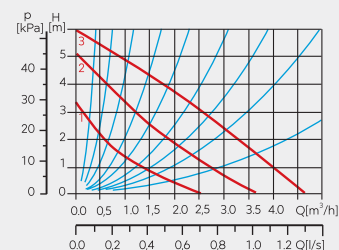
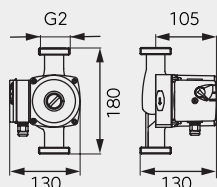


Rozměr	Kód	Bez DPH (Kč)	S DPH (Kč)	Bez DPH (€)	S DPH (€)
3/4"	LC2RDW20	206	249	8,24	9,89
1"	LC2RDW25	206	249	8,24	9,89



W0302

Oběhové čerpadlo FERRO pro pitnou vodu
Circulation pump FERRO for potable water



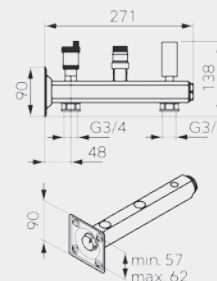
Kód	W0302			
	Bez DPH (Kč)	S DPH (Kč)	Bez DPH (€)	S DPH (€)
	3 718	4 499	148,72	178,46
Typ	32-60 180			
Rozsah provozu	0,2-4,5 m³/h			
Výtlačná výška	max 5,5 m			
Teplota média	min. +2 °C, max + 110 °C			
Druh čerpané kapaliny	čerpadlo je určeno pouze pro pitnou vodu			
Maximální tlak	10 bar			
Třída ochrany	IP 44			
Třída izolace	H			
Kabelová průchodka	PG 9			
Instalace	s osou hřídele ve vodorovné poloze, instalační krabice nesmí být pod osou			
Napájení	50-60 Hz, -230V			
El. příkon (I, II, III)	55/70/100 W			
Stavební délka	180 mm			
Připojovací závit	2"			
Pracovní teplota prostředí	min.+2 °C, max. +40 °C			



GBM

Bezpečnostní skupina - topení Safety group - heating

- Maximální provozní tlak [bar]: 6.
Maximální provozní teplota [°C]: 95.
Maximální okamžitá teplota vody [°C]: 110.
Pro expanzní nádoby do 35 l a průměru 320 mm nebo méně.
Materiál tyče: mosaz CW617N.
Montážní deska z nerezové oceli.
Skupina obsahuje: pojistný ventil, manometr,
automatický odvzdušňovací ventil.
- Maximum operating pressure [bar]: 6.
Maximum operating temperature [°C]: 95.
Maximum instantaneous water temperature [°C]: 110.
For expansion vessels up to 35 l and diameter 320 mm or less.
Rod material: brass CW617N.
Stainless steel mounting plate.
Group includes: safety valve, manometr,
automatic vent valve.



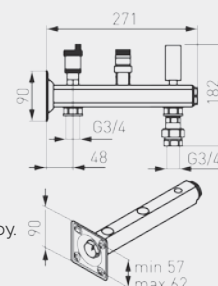
Otevírací tlak pojistného ventilu	Kód	Bez DPH (Kč)	S DPH (Kč)	Bez DPH (€)	S DPH (€)
1,5	GBM15	1 569	1 898	62,76	75,31
2,5	GBM25	1 569	1 898	62,76	75,31
3	GBM30	1 569	1 898	62,76	75,31



GBMSN01

Bezpečnostní skupina - topení s připojením Safety group - heating with coupling

- Maximální provozní tlak [bar]: 6.
Maximální provozní teplota [°C]: 95.
Maximální okamžitá teplota vody [°C]: 110.
Pro expanzní nádoby do 35 l a průměru 320 mm nebo méně.
Materiál tyče: mosaz CW617N.
Montážní deska z nerezové oceli.
Skupina obsahuje: pojistný ventil, manometr,
automatický odvzdušňovací ventil, připojení pro expanzní nádoby.
- Maximum operating pressure [bar]: 6.
Maximum operating temperature [°C]: 95.
Maximum instantaneous water temperature [°C]: 110.
For expansion vessels up to 35 l and diameter 320 mm or less.
Rod material: brass CW617N.
Stainless steel mounting plate.
Group includes: safety valve, manometr,
automatic vent valve, connection for expansion vessels.



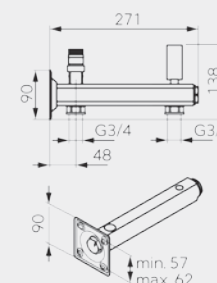
Otevírací tlak pojistného ventilu	Kód	Bez DPH (Kč)	S DPH (Kč)	Bez DPH (€)	S DPH (€)
1,5	GBM15SN01	1 983	2 399	79,32	95,18
2,5	GBM25SN01	1 983	2 399	79,32	95,18
3	GBM30SN01	1 983	2 399	79,32	95,18



GBMW60

Bezpečnostní skupina - pitná voda Safety group - potable water

- Maximální provozní tlak [bar]: 6.
Maximální provozní teplota [°C]: 95.
Maximální okamžitá teplota vody [°C]: 110.
Pro expanzní nádoby do 35 l a průměru 320 mm nebo méně.
Materiál tyče: mosaz CW617N.
Montážní deska z nerezové oceli.
Skupina obsahuje: pojistný ventil, manometr.
- Maximum operating pressure [bar]: 6.
Maximum operating temperature [°C]: 95.
Maximum instantaneous water temperature [°C]: 110.
For expansion vessels up to 35 l and diameter 320 mm or less.
Rod material: brass CW617N.
Stainless steel mounting plate.
Group includes: safety valve, manometer.



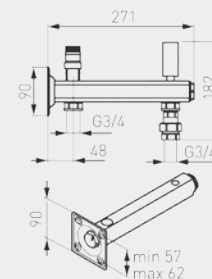
Otevírací tlak pojistného ventilu	Kód	Bez DPH (Kč)	S DPH (Kč)	Bez DPH (€)	S DPH (€)
6	GBMW60	1 404	1 699	56,16	67,39



GBMW60SN01

Bezpečnostní skupina - pitná voda s připojením Safety group - potable water with coupling

- Maximální provozní tlak [bar]: 6.
Maximální provozní teplota [°C]: 95.
Maximální okamžitá teplota vody [°C]: 110.
Pro expanzní nádoby do 35 l a průměru 320 mm nebo méně.
Materiál tyče: mosaz CW617N.
Montážní deska z nerezové oceli.
Skupina obsahuje: pojistný ventil, manometr, připojení pro expanzní nádoby.
- Maximum operating pressure [bar]: 6.
Maximum operating temperature [°C]: 95.
Maximum instantaneous water temperature [°C]: 110.
For expansion vessels up to 35 l and diameter 320 mm or less.
Rod material: brass CW617N.
Stainless steel mounting plate.
Group includes: safety valve, manometr, connection for expansion vessels.



Otevírací tlak pojistného ventilu	Kód	Bez DPH (Kč)	S DPH (Kč)	Bez DPH (€)	S DPH (€)
6	GBMW60SN01	1 735	2 099	69,40	83,28



Z15 MM, Z20 MM

Pojistný ventil Safety valve

- Typ MM, PN10.
Maximální provozní teplota [°C]: 110.
- Typ FF, PN10.
Maximum operating temperature [°C]: 110.

Otevírací tlak pojistného ventilu	Rozměr	Kód	Bez DPH (Kč)	S DPH (Kč)	Bez DPH (€)	S DPH (€)
1,5	1/2"x1/2"	Z1515	272	329	10,88	13,06
2,5	1/2"x1/2"	Z1525	272	329	10,88	13,06
2,5	3/4"x3/4"	Z2025	412	499	16,48	19,78
3	1/2"x1/2"	Z1530	272	329	10,88	13,06
3	3/4"x3/4"	Z2030	412	499	16,48	19,78
6	1/2"x1/2"	Z1560	272	329	10,88	13,06
6	3/4"x3/4"	Z2060	412	499	16,48	19,78
8	1/2"x1/2"	Z1580	495	599	19,80	23,76



Z15 MF

Pojistný ventil Safety valve

- Typ ŠM, PN10.
Maximální provozní teplota [°C]: 110.
- Typ MF, PN10.
Maximum operating temperature [°C]: 110.

Otevírací tlak pojistného ventilu	Rozměr	Kód	Bez DPH (Kč)	S DPH (Kč)	Bez DPH (€)	S DPH (€)
1,5	1/2"x1/2"	Z1515MF	272	329	10,88	13,06
2,5	1/2"x1/2"	Z1525MF	272	329	10,88	13,06
3	1/2"x1/2"	Z1530MF	272	329	10,88	13,06
6	1/2"x1/2"	Z1560MF	272	329	10,88	13,06



GT10

Termostatická hlavice bílá Thermostatic head white

- Rozsah regulace teploty: 9 °C- 28 °C. Regulační stupně: * - 5.
Maximální teplota okolí: 50 °C. Ochrana proti mrazu: - 7 °C.
Závit: M30 x 1,5.
- Range of temperature adjustment: 9 °C - 28 °C. Regulation position: * - 5.
Max. ambient temperature: 50 °C. Protection against freezing: - 7 °C.
Thread: M30 x 1,5.

Rozměr	Balení (ks)	Kód	Bez DPH (Kč)	S DPH (Kč)	Bez DPH (€)	S DPH (€)
M30 x 1,5	1	GT10	208	252	8,32	9,98

ZMĚNA – SNÍŽENÍ CEN K 1. 5. 2024

PRODUKT	KÓD	Původní cena bez DPH - Kč	Nová cena bez DPH - Kč	Původní cena bez DPH - €	Nová cena bez DPH - €
Plynové kohouty	PL115/15	179	164	7,16	6,56
Plynové kohouty	PL115/20	284	230	11,36	9,2
Plynové kohouty	PL115/25	407	330	16,28	13,2
Plynové kohouty	PL137/15	208	164	8,32	6,56
Plynové kohouty	PL137/20	322	247	12,88	9,88
Plynové kohouty	PL137/25	427	371	17,08	14,84
Plynové kohouty	PL137/32	645	578	25,8	23,12
Plynové kohouty	PL137/40	968	826	38,72	33,04
Plynové kohouty	PL137/50	1 519	1 404	60,76	56,16

ZRUŠENÉ VÝROBKY Z CENÍKU 10/2023

PRODUKT	KÓD	NÁZEV
Kohouty voda	EK116/15	Kulový kohout EKO pro připojení čidla - motýlek 1/2"
Kohouty voda	EK116/20	Kulový kohout EKO pro připojení čidla - motýlek 3/4"
Kohouty voda	JY121/10	Kulový minikohout MM 3/8"
Kohouty voda	JY121/15	Kulový minikohout MM 1/2"
Kohouty voda	JY122/10	Kulový minikohout ŠM 3/8"
Kohouty voda	JY122/15	Kulový minikohout ŠM 1/2"
Kohouty voda	JY136/10	Vypouštěcí kulový kohout 3/8"
Kohouty voda	JY136/15	Vypouštěcí kulový kohout 1/2"
Kohouty voda	JY136/20	Vypouštěcí kulový kohout 3/4"
Kohouty voda	JY136N/10	Mini vypouštěcí kulový kohout 3/8"
Kohouty voda	JY136N/15	Mini vypouštěcí kulový kohout 1/2"
Baterie s tlačným ventilem	Z503SQ	Sprchová podomítková baterie s tlačným ventilem

KOHOUTY FERRO

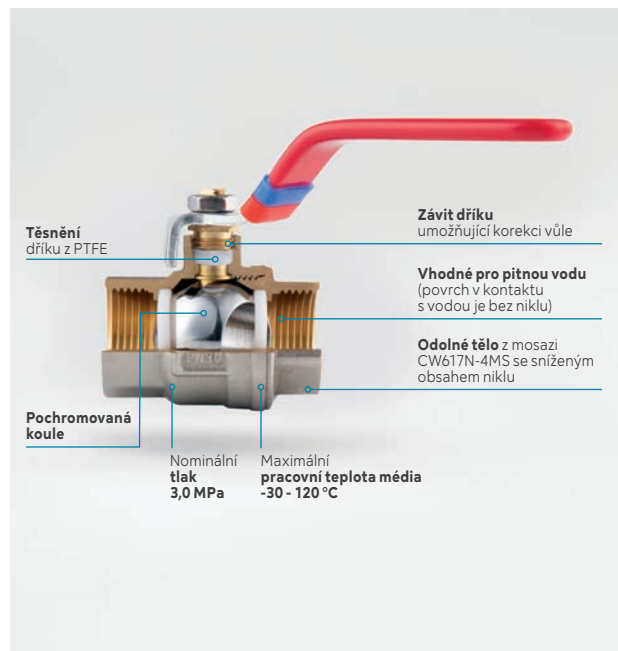
F-Power a F-Comfort

FERRO®



Kohouty F-Power

Kohouty F-Comfort



Těsnění
dířku z PTFE

Závit dířku
umožňující korekci vřle

Vhodné pro pitnou vodu
(povrch v kontaktu
s vodou je bez niklu)

Odolné tělo z mosazi
CW617N-4MS se sníženým
obsahem niklu

Pochromovaná
koule

Nominální
tlak
3,0 MPa

Maximální
pracovní teplota média
-30 - 120 °C

Variabilní možnost označení kulového ventilu barevnou bužírkou, která je součástí výrobku.



Teplá voda
červený pásek

Studená voda
modrý pásek



Teplá voda
červený pásek

Studená voda
modrý pásek

Kohouty F-Power

Výhody a složení kulových
kohoutů F-POWER



Použití kohoutů
řady F-POWER



Kohouty F-Comfort

Výhody a složení kulových
kohoutů F-COMFORT



Testování odolnosti
řady F-COMFORT



www.kohouty.cz

www.kohutysk



NAVŠTIVTE NAŠE MIKRO STRÁNKY PŘEDSTAVUJÍCÍ VÝHODY A VLASTNOSTI NAŠEHO ŠIROKÉHO SORTIMENTU INSTALATÉRSKÉHO PROGRAMU FERRO.

Podrobné informace o typech kohoutů FERRO F-Power a F-Comfort naleznete v samostatném katalogu zaměřeném na instalatérský program.

NOVASERVIS spol. s r.o.
Merhautova 208, 613 00 Brno
Česká republika

T: +420 548 428 011
M: +420 602 724 699
E: novaservis@novaservis.cz

www.novaservis.cz

 [/novaservis-spol-s-r-o](#)

 [/novaservisczbyferrogrou](#) • [/novaserviszkbyferrogrou](#)

 [/novaservis_cesko](#) • [/novaservis_slovensko](#)

 [/novaservisbrno](#)